

Partistyrelsen för
Centerpartiets Riksorganisation

Org nr 802000-5420

får härmed avge
**Årsredovisning
och koncernredovisning**

för räkenskapsåret 2009-01-01 - 2009-12-31

Innehållsförteckning:	Sida
Förvaltningsberättelse	1
Resultaträkning - koncernen	2
Balansräkning - koncernen	3-4
Ställda säkerheter och ansvarsförbindelser - koncernen	4
Kassaflödesanalys - koncernen	5
Resultaträkning - moderföreningen	6
Balansräkning - moderföreningen	7-8
Ställda säkerheter och ansvarsförbindelse - moderföreningen	8
Kassaflödesanalys - moderföreningen	9
Redovisningsprinciper och bokslutskommentarer	10-11
Noter	11-15
Underskrifter	16

AAA

Förvaltningsberättelse

Centerpartiets partistyrelse får härmed avge följande årsredovisning för verksamheten 2009 inom koncernen. Koncernen omfattar Centerpartiets Riksorganisation (802000-5420) och Randello Invest AB (556656-9579).

Allmänt om verksamheten

Centerpartiet vill inom organisationen samla medlemmar som gemensamt vill främja en politisk utveckling i överensstämmelse med de riktlinjer och grundsatser som angivits i partiets program.

Centerpartiets riksorganisation bedriver den politiska och organisatoriska verksamheten på nationell nivå. Detta sker i kanslilokaler dels på Stora Nygatan 4 i Stockholm, dels i riksdagshuset och dels i kanslilokaler i Europaparlamentet i Bryssel.

Antalet medlemmar i Centerpartiet var 43 322, Centerkvinnorna 15 755, Centerpartiets ungdomsförbund 1 379 och Centerpartiets Högskoleförbund 118. Det sammantagna medlemsantalet uppgick således till 60 574. Antalet medlemmar fastställs årligen.

Inriktning 2010

Centerpartiets vision är att partiet ska vara Sveriges mest spännande parti genom att vara modernt, varmt, liberalt och grönt. Inför valet 2010 prioriterar Centerpartiet jobb och företagande respektive miljö och klimat. Viktiga värderingar som lyfts fram är frihet, trygghet och mångfald.

Centerpartiets mål är att nå:

- 10% i nationellt väljarstöd
- förbli tredje största parti
- förnyat förtroende för alliansregering
- ledarskap i 70 kommuner

Under 2010 ligger fokus på valet den 19 september där grunder är ett kampanjinriktat arbetssätt och en sammanhållen valrörelse.

Ekonomi

Det redovisade resultatet för Centerpartiets Riksorganisation är för 2009 ett underskott på drygt 13,1 miljoner kronor att jämföra med ett budgeterat underskott på 11,9 miljoner kronor. De största intäktsposterna är utdelning från det helägda bolaget, Randello Invest AB om 35 miljoner kronor samt statligt partistöd om drygt 36 miljoner kronor.

Randello Invest AB

Resultat efter finansiella poster för Randello Invest AB avseende 2009 är ett överskott på drygt 143 miljoner kronor. Marknadsvärdet på de förvaltade medlen har under året ökat med ca 11% vilket kan jämföras med Randello's strategiska index (50% aktieindex; MSCI AC World Net/ Stockholmsbörsen Benchmark Cap och 50% ränteindex; OMRX Total) vilket under samma period ökat med 16%. Skillnaden under 2009 förklaras i huvudsak av den lägre aktieandelen under första halvan av året.

Bolagets styrelse består av Lars Weinehall (ordf.), Annika Qarlisson och Anders Flanking.

Vad beträffar koncernens och moderföreningens resultat och ställning i övrigt, hänvisas till efterföljande resultat- och balansräkningar med tillhörande bokslutskommentarer.

MW

de

Resultaträkning - koncernen

<i>Belopp i KSEK</i>	<i>Not</i>	<i>2009-01-01- 2009-12-31</i>	<i>2008-01-01- 2008-12-31</i>
Rörelsens intäkter			
Nettoomsättning	1	46 749	44 457
		<u>46 749</u>	<u>44 457</u>
Rörelsens kostnader			
Direkta kostnader		-116	-716
Övriga externa kostnader		-63 305	-37 662
Personalkostnader	2	-32 999	-34 395
Avskrivningar av materiella anläggningstillgångar		-704	-674
Donationer	3	-	-29 300
Rörelseresultat		<u>-50 375</u>	<u>-58 290</u>
Resultat från finansiella poster			
Resultat från andelar i koncernföretag	4	-	34
Resultat från värdepapper och fordringar som är anläggningstillgångar	5	144 659	-102 094
Ränteintäkter och liknande resultatposter		625	5 589
Räntekostnader och liknande resultatposter		-81	-72
Resultat efter finansiella poster		<u>94 828</u>	<u>-154 833</u>
Resultat före skatt		<u>94 828</u>	<u>-154 833</u>
Skatt på årets resultat		-11 285	-10 420
Årets resultat		<u>83 543</u>	<u>-165 253</u>

AMV

Le

Balansräkning - koncernen

<i>Belopp i KSEK</i>	<i>Not</i>	<i>2009-12-31</i>	<i>2008-12-31</i>
TILLGÅNGAR			
Anläggningstillgångar			
Materiella anläggningstillgångar			
Inventarier, verktyg och installationer	6	1 111	1 701
		<u>1 111</u>	<u>1 701</u>
Finansiella anläggningstillgångar			
Andra långfristiga värdepappersinnehav	8	1 670 487	1 542 118
		<u>1 670 487</u>	<u>1 542 118</u>
Summa anläggningstillgångar		<u>1 671 598</u>	<u>1 543 819</u>
Omsättningstillgångar			
Varulager m m			
Förnödenheter		-	74
		<u>-</u>	<u>74</u>
Kortfristiga fordringar			
Kundfordringar		947	1 484
Övriga fordringar		568	2 993
Förutbetalda kostnader och upplupna intäkter	9	662	778
		<u>2 177</u>	<u>5 255</u>
Kassa och bank		<u>50 990</u>	<u>98 406</u>
Summa omsättningstillgångar		<u>53 167</u>	<u>103 735</u>
SUMMA TILLGÅNGAR		<u>1 724 765</u>	<u>1 647 554</u>

MAN

de

Balansräkning - koncernen

<i>Belopp i KSEK</i>	<i>Not</i>	<i>2009-12-31</i>	<i>2008-12-31</i>
EGET KAPITAL OCH SKULDER			
<i>Eget kapital</i>			
Bundna reserver		641 172	636 582
Fria reserver		957 940	1 127 783
Årets resultat		83 543	-165 253
Summa eget kapital		1 682 655	1 599 112
<i>Avsättningar</i>			
Avsättningar för uppskjuten skatt		10 549	8 109
		10 549	8 109
<i>Långfristiga skulder</i>			
Övriga långfristiga skulder	10	16 200	21 442
		16 200	21 442
<i>Kortfristiga skulder</i>			
Leverantörsskulder		3 126	4 317
Skatteskulder		295	3 359
Övriga kortfristiga skulder		3 200	2 282
Upplupna kostnader och förutbetalda intäkter	11	8 740	8 933
		15 361	18 891
SUMMA EGET KAPITAL OCH SKULDER		1 724 765	1 647 554

Ställda säkerheter och ansvarsförbindelser

	<i>2009-12-31</i>	<i>2008-12-31</i>
<i>Panter och säkerheter för egna skulder</i>	<i>Inga</i>	<i>Inga</i>
<i>Övriga ställda panter och säkerheter</i>	<i>Inga</i>	<i>Inga</i>
<i>Ansvarsförbindelser</i>	<i>Inga</i>	<i>Inga</i>

mw

Kassaflödesanalys - koncernen

<i>Belopp i KSEK</i>	<i>2009-12-31</i>	<i>2008-12-31</i>
Den löpande verksamheten		
Resultat efter finansiella poster	94 828	-154 833
Justeringar för poster som inte ingår i kassaflödet, m m	-98 064	158 522
	-3 236	3 689
Betald skatt	-11 910	-4 194
Kassaflöde från den löpande verksamheten före förändringar av rörelsekapital	-15 146	-505
<i>Kassaflöde från förändringar i rörelsekapital</i>		
Ökning(-)/Minskning (+) av varulager	74	-74
Ökning(-)/Minskning (+) av rörelsefordringar	3 079	-1 441
Ökning(+)/Minskning (-) av rörelseskulder	-466	2 589
Kassaflöde från den löpande verksamheten	-12 459	569
Investeringsverksamheten		
Förvärv av materiella anläggningstillgångar	-114	-411
Förvärv av finansiella anläggningstillgångar	-789 860	-222 252
Avyttring av finansiella anläggningstillgångar	760 259	204 220
Kassaflöde från investeringsverksamheten	-29 715	-18 443
Finansieringsverksamheten		
Upptagna lån	-	512
Amortering av låneskulder	-5 242	-
Kassaflöde från finansieringsverksamheten	-5 242	512
Årets kassaflöde	-47 416	-17 362
Likvida medel vid årets början	98 406	115 768
Likvida medel vid årets slut	50 990	98 406

MMW

Resultaträkning - moderföreningen

<i>Belopp i KSEK</i>	<i>Not</i>	<i>2009-01-01- 2009-12-31</i>	<i>2008-01-01- 2008-12-31</i>
Rörelsens intäkter			
Nettoomsättning	1	46 749	44 457
		<u>46 749</u>	<u>44 457</u>
Rörelsens kostnader			
Direkta kostnader		-116	-716
Övriga externa kostnader		-62 156	-36 604
Personalkostnader	2	-31 467	-32 831
Avskrivningar av materiella anläggningstillgångar		-704	-674
Donationer	3	-	-29 300
Rörelseresultat		<u>-47 694</u>	<u>-55 668</u>
Resultat från finansiella poster			
Resultat från andelar i koncernföretag	4	35 000	50 034
Resultat från övriga värdepapper och fordringar som är anläggningstillgångar	5	-723	-
Ränteintäkter och liknande resultatposter		377	2 077
Räntekostnader och liknande resultatposter		-58	-71
Resultat efter finansiella poster		<u>-13 098</u>	<u>-3 628</u>
Resultat före skatt		<u>-13 098</u>	<u>-3 628</u>
Arets resultat		<u>-13 098</u>	<u>-3 628</u>

mm

Balansräkning - moderföreningen

<i>Belopp i KSEK</i>	<i>Not</i>	<i>2009-12-31</i>	<i>2008-12-31</i>
TILLGÅNGAR			
Anläggningstillgångar			
Materiella anläggningstillgångar			
Inventarier, verktyg och installationer	6	1 111	1 701
		<u>1 111</u>	<u>1 701</u>
Finansiella anläggningstillgångar			
Andelar i koncernföretag	7	9 367	9 367
Andra långfristiga värdepappersinnehav	8	2 060	2 060
		<u>11 427</u>	<u>11 427</u>
Summa anläggningstillgångar		<u>12 538</u>	<u>13 128</u>
Omsättningstillgångar			
Varulager m m			
Förnödenheter		-	74
		<u>-</u>	<u>74</u>
Kortfristiga fordringar			
Kundfordringar		947	1 484
Skattefordringar		257	257
Övriga fordringar		543	2 186
Förutbetalda kostnader och upplupna intäkter	9	663	778
		<u>2 410</u>	<u>4 705</u>
Kassa och bank		39 203	55 000
Summa omsättningstillgångar		<u>41 613</u>	<u>59 779</u>
SUMMA TILLGÅNGAR		<u>54 151</u>	<u>72 907</u>

MW

Balansräkning - moderföreningen

<i>Belopp i KSEK</i>	<i>Not</i>	<i>2009-12-31</i>	<i>2008-12-31</i>
EGET KAPITAL OCH SKULDER			
<i>Eget kapital</i>			
Balanserat kapital		36 374	40 002
Årets resultat		-13 098	-3 628
Summa eget kapital		23 276	36 374
<i>Långfristiga skulder</i>			
Övriga långfristiga skulder	10	16 200	21 442
		16 200	21 442
<i>Kortfristiga skulder</i>			
Leverantörsskulder		3 016	4 208
Övriga kortfristiga skulder		3 072	2 154
Upplupna kostnader och förutbetalda intäkter	11	8 587	8 729
		14 675	15 091
SUMMA EGET KAPITAL OCH SKULDER		54 151	72 907

Ställda säkerheter och ansvarsförbindelser

	<i>2009-12-31</i>	<i>2008-12-31</i>
<i>Panter och säkerheter för egna skulder</i>	<i>Inga</i>	<i>Inga</i>
<i>Övriga ställda panter och säkerheter</i>	<i>Inga</i>	<i>Inga</i>
<i>Ansvarsförbindelser</i>	<i>Inga</i>	<i>Inga</i>

Amw

Kassaflödesanalys - moderföreningen

<i>Belopp i KSEK</i>	<i>2009-12-31</i>	<i>2008-12-31</i>
Den löpande verksamheten		
Resultat efter finansiella poster	-13 098	-3 628
Justeringar för poster som inte ingår i kassaflödet, m m	704	20 675
	<u>-12 394</u>	<u>17 047</u>
Kassaflöde från den löpande verksamheten före förändringar av rörelsekapital	-12 394	17 047
<i>Kassaflöde från förändringar i rörelsekapital</i>		
Ökning(-)/Minskning (+) av varulager	74	-74
Ökning(-)/Minskning (+) av rörelsefordringar	2 296	-634
Ökning(+)/Minskning (-) av rörelseskulder	-417	2 531
Kassaflöde från den löpande verksamheten	-10 441	18 870
Investeringsverksamheten		
Förvärv av materiella anläggningstillgångar	-114	-411
Förvärv av finansiella anläggningstillgångar	-	-2 000
Avyttring av finansiella anläggningstillgångar	-	68
Kassaflöde från investeringsverksamheten	-114	-2 343
Finansieringsverksamheten		
Upptagna lån	-	512
Amortering av låneskulder	-5 242	-
Kassaflöde från finansieringsverksamheten	-5 242	512
Årets kassaflöde	-15 797	17 039
Likvida medel vid årets början	55 000	37 961
Likvida medel vid årets slut	<u>39 203</u>	<u>55 000</u>

mn

Redovisningsprinciper och bokslutskommentarer

Belopp i KSEK om inget annat anges.

Allmänna redovisningsprinciper

Årsredovisningen har upprättats i enlighet med Årsredovisningslagen och Bokföringsnämndens allmänna råd. Redovisningsprinciperna är oförändrade jämfört med föregående år.

Värderingsprinciper m m

Tillgångar, avsättningar och skulder har värderats till anskaffningsvärden om inget annat anges nedan.

Intäktsredovisning

Intäkter redovisas till det verkliga värdet av vad som erhållits eller kommer att erhållas.

Statliga stöd

Statliga bidrag redovisas i balans- och resultaträkningen när det föreligger rimlig säkerhet att de villkor som är förknippade med bidraget kommer att uppfyllas och att bidraget kommer att erhållas. Bidragen periodiseras systematiskt på samma sätt och över samma perioder som de kostnader bidragen är avsedda att kompensera för. Inga bidrag netto redovisas mot kostnader.

Inkomstskatt

Redovisade inkomstskatter innefattar skatt som skall betalas eller erhållas avseende aktuellt år, justeringar avseende tidigare års aktuella skatt, samt andel i intressebolags skatt.

Kortfristiga placeringar

Kortfristiga placeringar värderas i enlighet med Årsredovisningslagen till det lägsta av anskaffningsvärdet och det verkliga värdet.

Fordringar

Fordringar upptas till det belopp som efter individuell prövning beräknas bli betalt.

Lånekostnader

Lånekostnader belastar resultatet i den period till vilken de hänförs, oavsett hur de upplånade medlen har använts.

Avskrivningsprinciper för materiella anläggningstillgångar

Avskrivningar enligt plan baseras på ursprungliga anskaffningsvärden minskat med beräknat restvärde. Avskrivning sker linjärt över tillgångens beräknade nyttjandeperiod.

Följande avskrivningstider tillämpas:

	Koncernen år	Moder- föreningen år
Materiella anläggningstillgångar:		
-Inventarier	5	5
-Datorer	3	3

MW

Finansiella anläggningstillgångar

Finansiella tillgångar som är avsedda för långsiktigt innehav redovisas till anskaffningsvärde. Har en finansiell anläggningstillgång på balansdagen ett lägre värde än det bokförda värdet skrivs tillgången ner till detta lägre värde om det kan antas att värdenedgången är bestående.

Koncernredovisning

Koncernredovisningen har upprättats i enlighet med Redovisningsrådets rekommendation RR1:00.

I koncernredovisningen ingår dotterföretag där moderföreningen direkt eller indirekt innehar mer än 50% av rösterna.

Koncernens bokslut är upprättat enligt förvärvsmetoden, vilket innebär att dotterföretagens egna kapital vid förvärvet, fastställt som skillnaden mellan tillgångarnas och skuldernas verkliga värde, elimineras i sin helhet. I koncernens egna kapital ingår härigenom endast den del av dotterföretagens egna kapital som tillkommit efter förvärvet.

Noter

Not 1 Intäkternas fördelning

	2009-01-01- 2009-12-31	2008-01-01- 2008-12-31
Koncernen och moderföreningen		
<i>I nettoomsättningen ingår intäkter från:</i>		
Externa bidrag	37 813	37 395
Försäljning annonser, lotteri	847	654
Övriga intäkter	8 089	6 408
	<u>46 749</u>	<u>44 457</u>
 <i>Externa bidrag fördelar sig enligt följande:</i>		
Statligt partistöd	36 467	35 279
Europaparlamentet	1 067	1 671
Sveriges kommuner och landsting, SKL	279	445
	<u>37 813</u>	<u>37 395</u>

Not 2 Anställda och personalkostnader

Medelantalet anställda

	2009-01-01- 2009-12-31	2008-01-01- 2008-12-31
Moderföreningen		
Män	19	14
Kvinnor	32	32
Totalt i moderföretaget	<u>51</u>	<u>46</u>
 Dotterföretag		
Män	-	-
Kvinnor	-	-
Totalt i dotterföretag	<u>-</u>	<u>-</u>
Koncernen totalt	<u>51</u>	<u>46</u>

AM

Löner, andra ersättningar och sociala kostnader

	2009-01-01- 2009-12-31	2008-01-01- 2008-12-31
Moderföreningen		
Styrelse och partisekreterare	1 541	1 607
Övriga anställda	18 455	17 545
Summa	19 996	19 152
Sociala kostnader (varav pensionskostnader)	8 788 1 888	8 436 1 867
Dotterföretag		
Styrelse och VD	183	200
Övriga anställda	1 040	1 040
Summa	1 223	1 240
Sociala kostnader (varav pensionskostnader)	309 -	324 -
Koncernen		
Styrelse, VD och partisekreterare	1 724	1 807
Övriga anställda	19 495	18 585
Summa	21 219	20 392
Sociala kostnader (varav pensionskostnader)	9 097 1 888	8 760 1 867

Könsfördelning i företagsledningen

	2009-12-31 Andel kvinnor i %	2008-12-31 Andel kvinnor i %
Moderföreningen		
Styrelsen	58	52
Övriga ledande befattningshavare	-	-
Koncernen		
Styrelsen	52	52
Övriga ledande befattningshavare	-	-

Sjukfrånvaro

	2009-12-31	2008-12-31
Total sjukfrånvaro som en andel av ordinarie arbetstid	0,5%	0,3%
Andel av den totala sjukfrånvaron som avser sammanhängande sjukfrånvaro på 60 dagar eller mer	57,1%	41,4%
<i>Sjukfrånvaron fördelad efter kön:</i>		
Män	0,1%	0,1%
Kvinnor	0,4%	0,2%
<i>MW</i>	0,5%	0,3%

Not 3 Donationer

	2009-01-01- 2009-12-31	2008-01-01- 2008-12-31
Koncernen och moderföreningen		
FORES - Den Gröna Liberala Tankesmedjan	-	25 000
Stiftelsen Thorbjörn Fälldins Jubileumsfond	-	2 000
EWK museet - centrum för politisk illustrationskonst	-	1 300
Stiftelsen Right Livelihood Award	-	1 000
Summa	-	29 300

Not 4 Resultat från andelar i koncernföretag

	2009-01-01- 2009-12-31	2008-01-01- 2008-12-31
Koncernen		
Realisationsresultat vid avyttring av andelar	-	34
	-	34
Moderföreningen		
Utdelning	35 000	50 000
Realisationsresultat vid avyttring av andelar	-	34
	35 000	50 034

Not 5 Resultat från värdepapper och fordringar som är anläggningstillgångar

	2009-01-01- 2009-12-31	2008-01-01- 2008-12-31
Koncernen		
Utdelning	46 614	35 753
Realisationsresultat vid försäljningar	-47 813	-28 935
Nedskrivningar	145 858	-108 912
	144 659	-102 094
Moderföreningen		
Nedskrivningar	-723	-
	-723	-

Not 6 Inventarier, verktyg och installationer

	2009-12-31	2008-12-31
Koncernen och moderföreningen		
<i>Ackumulerade anskaffningsvärden:</i>		
-Vid årets början	11 069	10 666
-Nyanskaffningar	114	411
-Avyttringar och utrangeringar	-7 666	-8
	3 517	11 069
<i>Ackumulerade avskrivningar enligt plan:</i>		
-Vid årets början	-9 368	-8 702
-Avyttringar och utrangeringar	7 666	8
-Årets avskrivning enligt plan	-704	-674
	-2 406	-9 368
Redovisat värde vid årets slut	1 111	1 701

AMU

Not 7 Andelar i koncernföretag

	2009-12-31	2008-12-31
<i>Ackumulerade anskaffningsvärden:</i>		
-Vid årets början	9 367	9 367
Redovisat värde vid årets slut	9 367	9 367

Specifikation av moderföreningens innehav av aktier och andelar i koncernföretag

Ägarandelen av kapitalet avses, vilket även överensstämmer med andelen av rösterna för totalt antal aktier.

<i>Dotterföretag / Org nr / Säte</i>	<i>Antal andelar</i>	<i>i %</i>	<i>Redovisat värde</i>
Randello Invest AB, 556656-9579, Stockholm	5 000	100	9 367
			9 367

Not 8 Andra långfristiga värdepappersinnehav

	2009-12-31	2008-12-31
Koncernen		
<i>Ackumulerade anskaffningsvärden:</i>		
-Vid årets början	1 688 699	1 699 602
-Tillkommande tillgångar	789 859	222 252
-Avgående tillgångar	-808 071	-233 155
	<u>1 670 487</u>	<u>1 688 699</u>
<i>Ackumulerade uppskrivningar:</i>	-	-
<i>Ackumulerade nedskrivningar:</i>		
-Vid årets början	-146 581	-37 669
-Under året återförda nedskrivningar	146 581	-
-Årets nedskrivningar	-	-108 912
	<u>-</u>	<u>-146 581</u>
Redovisat värde vid årets slut	1 670 487	1 542 118
Moderföreningen		
<i>Ackumulerade anskaffningsvärden:</i>		
-Vid årets början	2 060	128
-Tillkommande tillgångar	-	2 000
-Avgående tillgångar	-	-68
	<u>2 060</u>	<u>2 060</u>
<i>Ackumulerade uppskrivningar:</i>	-	-
<i>Ackumulerade nedskrivningar:</i>	-	-
	<u>-</u>	<u>-</u>
Redovisat värde vid årets slut	2 060	2 060

Marknadsvärdet för koncernens innehav var på balansdagen 1 698 485 (1 542 118).

mm

de

Not 9 Förutbetalda kostnader och upplupna intäkter

	2009-12-31	2008-12-31
Koncernen och moderföreningen		
Övriga förutbetalda kostnader	610	603
Övriga upplupna intäkter	53	175
	<u>663</u>	<u>778</u>

Not 10 Övriga långfristiga skulder

	2009-12-31	2008-12-31
Koncernen och moderföreningen		
Stiftelsen FORES	15 000	20 000
Förvaltande medel Bramtorpsfonden	813	805
Centerjournalisternas stipendiefond	250	500
Förvaltande medel Lettströmska Donationsfonden	137	137
	<u>16 200</u>	<u>21 442</u>


Not 11 Upplupna kostnader och förutbetalda intäkter

	2009-12-31	2008-12-31
Koncernen		
Upplupna löner	573	556
Upplupna semesterlöner	1 782	1 452
Upplupna sociala avgifter	1 931	1 418
Övriga poster	4 453	5 507
	<u>8 739</u>	<u>8 933</u>
 Moderföreningen		
Upplupna löner	573	556
Upplupna semesterlöner	1 782	1 452
Upplupna sociala avgifter	1 931	1 325
Övriga poster	4 300	5 396
	<u>8 586</u>	<u>8 729</u>

Amu

Underskrifter

Stockholm 2010- -


Maud Olofsson


Lena Ek


Lars Weinehall



Torbjörn Egerhag


Claes Västerteg


Anders Akesson


Annie Johansson


Christine Chambay


Jonny Lundin


Katarina Erlingsson


Kerstin Lundgren


Lars Thomsson



Mari-Louise Wernersson


Muharrem Demirok


Sofia Jarl


Sofia Larsen


Annika Qarlisson



Magnus Andersson


Karin Ernlund

Vår revisionsberättelse har lämnats 2010-06-04.


Eva Nypelius


Rune Peterson


Annika Wedin
Auktoriserad revisor



Revisionsberättelse

Till partistämman i Centerpartiets Riksorganisation

Org nr 802000-5420

Vi har granskat årsredovisningen, koncernredovisningen och bokföringen samt styrelsens förvaltning i Centerpartiets Riksorganisation för år 2009. Det är styrelsen som har ansvaret för räkenskapshandlingarna och förvaltningen och för att årsredovisningslagen tillämpas vid upprättandet av årsredovisningen och koncernredovisningen. Vårt ansvar är att uttala oss om årsredovisningen, koncernredovisningen och förvaltningen på grundval av vår revision.

Revisionen har utförts i enlighet med god revisionssed i Sverige. Det innebär att vi planerat och genomfört revisionen för att med hög men inte absolut säkerhet försäkra oss om att årsredovisningen och koncernredovisningen inte innehåller väsentliga felaktigheter. En revision innefattar att granska ett urval av underlagen för belopp och annan information i räkenskapshandlingarna. I en revision ingår också att pröva redovisningsprinciperna och styrelsens tillämpning av dem samt att bedöma de betydelsefulla uppskattningar som styrelsen gjort när den upprättat årsredovisningen och koncernredovisningen samt att utvärdera den samlade informationen i årsredovisningen och koncernredovisningen. Vi har granskat väsentliga beslut, åtgärder och förhållanden i föreningen för att kunna bedöma om någon styrelseledamot har handlat i strid med årsredovisningslagen eller föreningens stadgar. Vi anser att vår revision ger oss rimlig grund för våra uttalanden nedan.


Årsredovisningen och koncernredovisningen har upprättats i enlighet med årsredovisningslagen och ger en rättvisande bild av föreningens resultat och ställning i enlighet med god redovisningssed i Sverige. Förvaltningsberättelsen är förenlig med årsredovisningens och koncernredovisningens övriga delar.

Styrelsens ledamöter har enligt vår bedömning inte handlat i strid med föreningens stadgar. Vi tillstyrker att partistämman beviljar styrelsens ledamöter ansvarsfrihet för räkenskapsåret.

Stockholm den 4 juni 2010


Eva Nypelius


Rune Peterson


Annika Wedin
Auktoriserad revisor