

Partistyrelsen för
Centerpartiets Riksorganisation

Org nr 802000-5420

får härmed avge
**Årsredovisning
och koncernredovisning**

för räkenskapsåret 2010-01-01 - 2010-12-31

Innehållsförteckning:	Sida
Förvaltningsberättelse	1
Resultaträkning - koncernen	2
Balansräkning - koncernen	3-4
Ställda säkerheter och ansvarsförbindelser - koncernen	4
Kassaflödesanalys - koncernen	5
Resultaträkning - moderföreningen	6
Balansräkning - moderföreningen	7-8
Ställda säkerheter och ansvarsförbindelse - moderföreningen	8
Kassaflödesanalys - moderföreningen	9
Redovisningsprinciper och bokslutskommentarer	10-11
Noter	12-15
Underskrifter	16

AMW

AMW

Förvaltningsberättelse

Centerpartiets partistyrelse får härmed avge följande årsredovisning för verksamheten 2010 inom koncernen. Koncernen omfattar Centerpartiets Riksorganisation (802000-5420) och Randello Invest AB (556656-9579).

Allmänt om verksamheten

Centerpartiet vill inom organisationen samla medlemmar som gemensamt vill främja en politisk utveckling i överensstämmelse med de riktlinjer och grundsatser som angivits i partiets program.

Centerpartiets riksorganisation bedriver den politiska och organisatoriska verksamheten på nationell nivå. Detta sker i kansli lokaler dels på Stora Nygatan 4 i Stockholm samt i riksdagshuset.

Antalet medlemmar i Centerpartiet var 37 572, Centerkvinnorna 13 251, Centerpartiets ungdomsförbund 1 324 och Centerstudenter 160. Det sammantagna medlemsantalet uppgick således till 52 307.

Ekonomi Sammantaget

Resultatet för koncernen är ett redovisat underskott om 64,4 miljoner kronor. Resultatet är dock, för de i koncernen ingående organisationerna Centerpartiets Riksorganisation respektive Randello Invest AB, väl i linje med vad som budgeterats respektive antagits. Centerpartiets Riksorganisation redovisar ett överskott på 2,8 miljoner kronor och Randello Invest AB ett positivt resultat efter finansiella poster om 53,6 miljoner kronor. Marknadsvärdet av Randello Invest AB:s tillgångar är, efter lämnad utdelning om 110 miljoner kronor, fortsatt drygt 1,7 miljarder kronor. Sammantaget är det finansiella läget mycket gott. För mer detaljerad information se nedan samt årsredovisningen för Randellos Invest AB.

Centerpartiets Riksorganisation

Det redovisade resultatet för Centerpartiets Riksorganisation är för 2010 ett överskott om drygt 2,8 miljoner kronor att jämföra med ett budgeterat nollresultat, det vill säga en positiv resultatavvikelse på ca 1,7 %. Kostnaderna för val och valrelaterade aktiviteter översteg budget i viss omfattning samtidigt som kostnaderna för övrig verksamhet till viss del kunde reduceras. Den sammantagna budgetavvikelsen förklaras i huvudsak av en positiv engångseffekt avseende statligt partistöd om 3,9 miljoner kronor. De största intäktsposterna är utdelning från det helägda bolaget, Randello Invest AB, om 110 miljoner kronor och statligt partistöd om drygt 44 miljoner kronor.

Randello Invest AB

Resultatet för 2010 efter finansiella poster är för Randello Invest AB ett överskott om drygt 53,6 miljoner kronor. Förvaltningen gav under 2010 en avkastning på 7 % vilket kan jämföras med Randello Invest AB:s strategiska index (50 % aktieindex; MSCI AC World Net/ Stockholmsbörsens Benchmark Cap och 50 % ränteindex; OMRX Total) vilket under samma period också ökat med 7 %. Marknadsvärdet av Randello Invest AB:s behållning per den 31/12 2010 överstiger redovisat värde med cirka 6 %. Marknadsvärdet uppgick per den 31/12 2010, efter utbetald utdelning om 110 miljoner kronor, till 1 703 miljoner kronor att jämföra med 1 708 miljoner kronor den 31/12 2009.

Bolagets styrelse består av Lars Weinehall (ordf.), Annika Carlsson och Michael Arthursson.

Vad beträffar koncernens och moderföreningens resultat och ställning i övrigt, hänvisas till efterföljande resultat- och balansräkningar med tillhörande bokslutskommentarer.

mm

ca

Resultaträkning - koncernen

<i>Belopp i KSEK</i>	<i>Not</i>	<i>2010-01-01- 2010-12-31</i>	<i>2009-01-01- 2009-12-31</i>
Rörelsens intäkter			
Nettoomsättning	1	54 284	46 749
		<u>54 284</u>	<u>46 749</u>
Rörelsens kostnader			
Direkta kostnader		-1 322	-116
Övriga externa kostnader		-125 543	-63 305
Personalkostnader	2	-36 956	-32 999
Avskrivningar av materiella anläggningstillgångar		-567	-704
Rörelseresultat		<u>-110 104</u>	<u>-50 375</u>
Resultat från finansiella poster			
Resultat från värdepapper och fordringar som är anläggningstillgångar	4	56 393	144 659
Ränteintäkter och liknande resultatposter		240	625
Räntekostnader och liknande resultatposter		-84	-81
Resultat efter finansiella poster		<u>-53 555</u>	<u>94 828</u>
Resultat före skatt		<u>-53 555</u>	<u>94 828</u>
Skatt på årets resultat		-10 878	-11 285
Årets resultat		<u>-64 433</u>	<u>83 543</u>

Amw

etm

Balansräkning - koncernen

<i>Belopp i KSEK</i>	<i>Not</i>	<i>2010-12-31</i>	<i>2009-12-31</i>
TILLGÅNGAR			
Anläggningstillgångar			
Materiella anläggningstillgångar			
Inventarier, verktyg och installationer	5	543	1 111
		<u>543</u>	<u>1 111</u>
Finansiella anläggningstillgångar			
Andra långfristiga värdepappersinnehav	7	1 562 416	1 670 487
		<u>1 562 416</u>	<u>1 670 487</u>
Summa anläggningstillgångar		<u>1 562 959</u>	<u>1 671 598</u>
Omsättningstillgångar			
Kortfristiga fordringar			
Kundfordringar		463	947
Skattefordringar		256	-
Övriga fordringar		1 156	568
Förutbetalda kostnader och upplupna intäkter	8	1 057	662
		<u>2 932</u>	<u>2 177</u>
Kassa och bank		92 146	50 990
Summa omsättningstillgångar		<u>95 078</u>	<u>53 167</u>
SUMMA TILLGÅNGAR		<u>1 658 037</u>	<u>1 724 765</u>

mmw

c

Balansräkning - koncernen

<i>Belopp i KSEK</i>	<i>Not</i>	<i>2010-12-31</i>	<i>2009-12-31</i>
EGET KAPITAL OCH SKULDER			
<i>Eget kapital</i>			
Bundna reserver		635 696	641 172
Fria reserver		1 046 959	957 940
Årets resultat		-64 433	83 543
Summa eget kapital		1 618 222	1 682 655
<i>Avsättningar</i>			
Avsättningar för uppskjuten skatt		13 268	10 549
		13 268	10 549
<i>Långfristiga skulder</i>			
Övriga långfristiga skulder	9	10 940	16 200
		10 940	16 200
<i>Kortfristiga skulder</i>			
Leverantörsskulder		3 759	3 126
Skatteskulder		-	295
Övriga kortfristiga skulder		6 198	3 200
Upplupna kostnader och förutbetalda intäkter	10	5 650	8 740
		15 607	15 361
SUMMA EGET KAPITAL OCH SKULDER		1 658 037	1 724 765

Ställda säkerheter och ansvarsförbindelser

	<i>2010-12-31</i>	<i>2009-12-31</i>
<i>Panter och säkerheter för egna skulder</i>	<i>Inga</i>	<i>Inga</i>
<i>Övriga ställda panter och säkerheter</i>	<i>Inga</i>	<i>Inga</i>
<i>Ansvarsförbindelser</i>	<i>Inga</i>	<i>Inga</i>

AMJ

ETD

Kassaflödesanalys - koncernen

<i>Belopp i KSEK</i>	<i>2010-12-31</i>	<i>2009-12-31</i>
Den löpande verksamheten		
Resultat efter finansiella poster	-53 556	94 828
Justeringar för poster som inte ingår i kassaflödet, m m	-12 786	-98 064
	-66 342	-3 236
Betald skatt	-8 845	-11 910
Kassaflöde från den löpande verksamheten före förändringar av rörelsekapital	-75 187	-15 146
<i>Kassaflöde från förändringar i rörelsekapital</i>		
Ökning(-)/Minskning (+) av varulager		74
Ökning(-)/Minskning (+) av rörelsefordringar	-362	3 079
Ökning(+)/Minskning (-) av rörelseskulder	541	-466
Kassaflöde från den löpande verksamheten	-75 008	-12 459
Investeringsverksamheten		
Förvärv av materiella anläggningstillgångar		-114
Förvärv av finansiella anläggningstillgångar	-367 538	-789 860
Avyttring av finansiella anläggningstillgångar	488 963	760 259
Kassaflöde från investeringsverksamheten	121 425	-29 715
Finansieringsverksamheten		
Amortering av låneskulder	-5 260	-5 242
Kassaflöde från finansieringsverksamheten	-5 260	-5 242
Årets kassaflöde	41 157	-47 416
Likvida medel vid årets början	50 989	98 406
Likvida medel vid årets slut	92 146	50 990

MW

ETW

Resultaträkning - moderföreningen

<i>Belopp i KSEK</i>	<i>Not</i>	<i>2010-01-01- 2010-12-31</i>	<i>2009-01-01- 2009-12-31</i>
Rörelsens intäkter			
Nettoomsättning	1	54 284	46 749
		<u>54 284</u>	<u>46 749</u>
Rörelsens kostnader			
Direkta kostnader		-1 322	-116
Övriga externa kostnader		-124 145	-62 156
Personalkostnader	2	-35 533	-31 467
Avskrivningar av materiella anläggningstillgångar		-567	-704
Rörelseresultat		<u>-107 283</u>	<u>-47 694</u>
Resultat från finansiella poster			
Resultat från andelar i koncernföretag	3	110 000	35 000
Resultat från övriga värdepapper och fordringar som är anläggningstillgångar	4	-	-723
Ränteintäkter och liknande resultatposter		168	377
Räntekostnader och liknande resultatposter		-79	-58
Resultat efter finansiella poster		<u>2 806</u>	<u>-13 098</u>
Bokslutsdispositioner		-	-
Resultat före skatt		<u>2 806</u>	<u>-13 098</u>
Arets resultat		<u>2 806</u>	<u>-13 098</u>

MAJ

ETA

Balansräkning - moderföreningen

<i>Belopp i KSEK</i>	<i>Not</i>	<i>2010-12-31</i>	<i>2009-12-31</i>
TILLGÅNGAR			
Anläggningstillgångar			
<i>Materiella anläggningstillgångar</i>			
Inventarier, verktyg och installationer	5	543	1 111
		<u>543</u>	<u>1 111</u>
<i>Finansiella anläggningstillgångar</i>			
Andelar i koncernföretag	6	9 367	9 367
Andra långfristiga värdepappersinnehav	7	2 060	2 060
		<u>11 427</u>	<u>11 427</u>
Summa anläggningstillgångar		<u>11 970</u>	<u>12 538</u>
Omsättningstillgångar			
<i>Kortfristiga fordringar</i>			
Kundfordringar		463	947
Skattefordringar		121	257
Övriga fordringar		666	535
Förutbetalda kostnader och upplupna intäkter	8	1 057	662
		<u>2 307</u>	<u>2 401</u>
Kassa och bank		<u>37 979</u>	<u>39 203</u>
Summa omsättningstillgångar		<u>40 286</u>	<u>41 604</u>
SUMMA TILLGÅNGAR		<u>52 256</u>	<u>54 142</u>

hms

ET

Balansräkning - moderföreningen

<i>Belopp i KSEK</i>	<i>Not</i>	<i>2010-12-31</i>	<i>2009-12-31</i>
EGET KAPITAL OCH SKULDER			
<i>Eget kapital</i>			
Balanserat kapital		23 277	36 374
Årets resultat		2 806	-13 098
Summa eget kapital		26 083	23 276
<i>Långfristiga skulder</i>			
Övriga långfristiga skulder	9	10 940	16 200
		10 940	16 200
<i>Kortfristiga skulder</i>			
Leverantörsskulder		3 640	3 016
Övriga kortfristiga skulder		6 085	3 064
Upplupna kostnader och förutbetalda intäkter	10	5 508	8 586
		15 233	14 666
SUMMA EGET KAPITAL OCH SKULDER		52 256	54 142

Ställda säkerheter och ansvarsförbindelser

	<i>2010-12-31</i>	<i>2009-12-31</i>
<i>Panter och säkerheter för egna skulder</i>	<i>Inga</i>	<i>Inga</i>
<i>Övriga ställda panter och säkerheter</i>	<i>Inga</i>	<i>Inga</i>
<i>Ansvarsförbindelser</i>	<i>Inga</i>	<i>Inga</i>

mmw

ET

Kassaflödesanalys - moderföreningen

<i>Belopp i KSEK</i>	<i>2010-12-31</i>	<i>2009-12-31</i>
Den löpande verksamheten		
Resultat efter finansiella poster	2 806	-13 098
Justeringar för poster som inte ingår i kassaflödet, m m	567	704
	<u>3 373</u>	<u>-12 394</u>
Kassaflöde från den löpande verksamheten före förändringar av rörelsekapital	3 373	-12 394
<i>Kassaflöde från förändringar i rörelsekapital</i>		
Ökning(-)/Minskning (+) av varulager		74
Ökning(-)/Minskning (+) av rörelsefordringar	103	2 296
Ökning(+)/Minskning (-) av rörelseskulder	560	-417
Kassaflöde från den löpande verksamheten	4 036	-10 441
Investeringsverksamheten		
Förvärv av materiella anläggningstillgångar		-114
Kassaflöde från investeringsverksamheten	-	-114
Finansieringsverksamheten		
Amortering av låneskulder	-5 260	-5 242
Kassaflöde från finansieringsverksamheten	-5 260	-5 242
Årets kassaflöde	-1 224	-15 797
Likvida medel vid årets början	39 203	55 000
Likvida medel vid årets slut	37 979	39 203

mmw

E R

Redovisningsprinciper och bokslutskommentarer

Belopp i KSEK om inget annat anges.

Allmänna redovisningsprinciper

Årsredovisningen har upprättats i enlighet med Årsredovisningslagen och Bokföringsnämndens allmänna råd. Redovisningsprinciperna är oförändrade jämfört med föregående år.

Värderingsprinciper m m

Tillgångar, avsättningar och skulder har värderats till anskaffningsvärden om inget annat anges nedan.

Intäktsredovisning

Intäkter redovisas till det verkliga värdet av vad som erhållits eller kommer att erhållas.

Statliga stöd

Statliga bidrag redovisas i balans- och resultaträkningen när det föreligger rimlig säkerhet att de villkor som är förknippade med bidraget kommer att uppfyllas och att bidraget kommer att erhållas. Bidragen periodiseras systematiskt på samma sätt och över samma perioder som de kostnader bidragen är avsedda att kompensera för. Inga bidrag nettoredovisas mot kostnader.

Inkomstskatt

Redovisade inkomstskatter innefattar skatt som skall betalas eller erhållas avseende aktuellt år, justeringar avseende tidigare års aktuella skatt, samt andel i intressebolags skatt.

Kortfristiga placeringar

Kortfristiga placeringar värderas i enlighet med Årsredovisningslagen till det lägsta av anskaffningsvärdet och det verkliga värdet.

Fordringar

Fordringar upptas till det belopp som efter individuell prövning beräknas bli betalt.

Lånekostnader

Lånekostnader belastar resultatet i den period till vilken de hänförs, oavsett hur de upplånade medlen har använts.

Avskrivningsprinciper för materiella anläggningstillgångar

Avskrivningar enligt plan baseras på ursprungliga anskaffningsvärden minskat med beräknat restvärde. Avskrivning sker linjärt över tillgångens beräknade nyttjandeperiod.

Följande avskrivningstider tillämpas:

	Koncernen år	Moder- föreningen år
Materiella anläggningstillgångar:		
-Inventarier	5	5
-Datorer	3	3

MW

Ette

Finansiella anläggningstillgångar

Finansiella tillgångar som är avsedda för långsiktigt innehav redovisas till anskaffningsvärde. Har en finansiell anläggningstillgång på balansdagen ett lägre värde än det bokförda värdet skrivs tillgången ner till detta lägre värde om det kan antas att värdenedgången är bestående.

Koncernredovisning

Koncernredovisningen har upprättats i enlighet med Redovisningsrådets rekommendation RR1:00.

I koncernredovisningen ingår dotterföretag där moderföreningen direkt eller indirekt innehar mer än 50% av rösterna.

Koncernens bokslut är upprättat enligt förvärvsmetoden, vilket innebär att dotterföretagens egna kapital vid förvärvet, fastställt som skillnaden mellan tillgångarnas och skuldernas verkliga värde, elimineras i sin helhet. I koncernens egna kapital ingår härigenom endast den del av dotterföretagens egna kapital som tillkommit efter förvärvet.

mm

EU

Noter

Not 1 Intäkternas fördelning

	2010-01-01- 2010-12-31	2009-01-01- 2009-12-31
Koncernen och moderföreningen		
<i>I nettoomsättningen ingår intäkter från:</i>		
Externa bidrag	44 623	37 813
Försäljning annonser, lotteri	3 672	847
Övriga intäkter	5 989	8 089
	<u>54 284</u>	<u>46 749</u>
 <i>Externa bidrag fördelar sig enligt följande:</i>		
Statligt partistöd	44 147	36 467
Europaparlamentet	-	1 067
Sveriges kommuner och landsting, SKL	476	279
	<u>44 623</u>	<u>37 813</u>

Not 2 Anställda och personalkostnader

Medelantalet anställda

	2010-01-01- 2010-12-31	2009-01-01- 2009-12-31
Moderföreningen		
Män	24	19
Kvinnor	33	32
Totalt i moderföretaget	<u>57</u>	<u>51</u>
 Dotterföretag		
Män	-	-
Kvinnor	-	-
Totalt i dotterföretag	<u>-</u>	<u>-</u>
Koncernen totalt	<u>57</u>	<u>51</u>

Löner, andra ersättningar och sociala kostnader

	2010-01-01- 2010-12-31	2009-01-01- 2009-12-31
Moderföreningen		
Styrelse och partisekreterare	1 525	1 541
Övriga anställda	21 667	18 455
Summa	<u>23 192</u>	<u>19 996</u>
Sociala kostnader	9 708	8 788
(varav pensionskostnader)	2 202	1 888
 Dotterföretag		
Styrelse och VD	181	183
Övriga anställda	959	1 040
Summa	<u>1 140</u>	<u>1 223</u>
Sociala kostnader	283	309
(varav pensionskostnader)	-	-
 Koncernen		
Styrelse, VD och partisekreterare	1 706	1 724
Övriga anställda	22 626	19 495

AMW

Elu

Summa	24 332	21 219
Sociala kostnader	9 991	9 097
(varav pensionskostnader)	2 202	1 888

Könsfördelning i företagsledningen

	2010-12-31 Andel kvinnor i %	2009-12-31 Andel kvinnor i %
Moderföreningen		
Styrelsen	58	58
Övriga ledande befattningshavare	-	-
Koncernen		
Styrelsen	52	52
Övriga ledande befattningshavare	-	-

Sjukfrånvaro

	2010-12-31	2009-12-31
Total sjukfrånvaro som en andel av ordinarie arbetstid	0,4%	0,5%
Andel av den totala sjukfrånvaron som avser sammanhängande sjukfrånvaro på 60 dagar eller mer	10,4%	57,1%
<i>Sjukfrånvaron fördelad efter kön:</i>		
Män	0%	0,1%
Kvinnor	0,4%	0,4%
	0,4%	0,5%

Not 3 Resultat från andelar i koncernföretag

	2010-01-01- 2010-12-31	2009-01-01- 2009-12-31
Koncernen		
	-	-
Moderföreningen		
Utdelning	110 000	35 000
	110 000	35 000

Not 4 Resultat från värdepapper och fordringar som är anläggningstillgångar

	2010-01-01- 2010-12-31	2009-01-01- 2009-12-31
Koncernen		
Utdelning	43 040	46 614
Realisationsresultat vid försäljningar	13 353	-47 813
Återförd nedskrivning		145 858
	56 393	144 659
Moderföreningen		
Nedskrivningar		-723
<i>AMW</i>	-	-723

Not 5 Inventarier, verktyg och installationer

	2010-12-31	2009-12-31
Koncernen och moderföreningen		
<i>Ackumulerade anskaffningsvärden:</i>		
-Vid årets början	3 517	11 069
-Nyanskaffningar		114
-Avyttringar och utrangeringar		-7 666
	<u>3 517</u>	<u>3 517</u>
<i>Ackumulerade avskrivningar enligt plan:</i>		
-Vid årets början	-2 406	-9 368
-Avyttringar och utrangeringar		7 666
-Årets avskrivning enligt plan	-568	-704
	<u>-2 974</u>	<u>-2 406</u>
Redovisat värde vid årets slut	543	1 111

Not 6 Andelar i koncernföretag

	2010-12-31	2009-12-31
<i>Ackumulerade anskaffningsvärden:</i>		
-Vid årets början	9 367	9 367
Redovisat värde vid årets slut	9 367	9 367

Specifikation av moderföreningens innehav av aktier och andelar i koncernföretag

Ägarandelen av kapitalet avses, vilket även överensstämmer med andelen av rösterna för totalt antal aktier.

Dotterföretag / Org nr / Säte	Antal andelar	i %	Redovisat värde
Randello Invest AB, 556656-9579, Stockholm	5 000	100	9 367
			<u>9 367</u>

Not 7 Andra långfristiga värdepappersinnehav

	2010-12-31	2009-12-31
Koncernen		
<i>Ackumulerade anskaffningsvärden:</i>		
-Vid årets början	1 670 487	1 688 699
-Tillkommande tillgångar	367 538	789 859
-Avgående tillgångar	-475 609	-808 071
	<u>1 562 416</u>	<u>1 670 487</u>
<i>Ackumulerade uppskrivningar:</i>		
	-	-
<i>Ackumulerade nedskrivningar:</i>		
-Vid årets början	-	-146 581
-Under året återförda nedskrivningar	-	146 581
	-	-
Redovisat värde vid årets slut	1 562 416	1 670 487
Moderföreningen		
<i>Ackumulerade anskaffningsvärden:</i>		
-Vid årets början	2 060	2 060
	<u>2 060</u>	<u>2 060</u>
<i>Ackumulerade uppskrivningar:</i>		
	-	-
<i>Ackumulerade nedskrivningar:</i>		
	-	-

AMW

Elu

	-	-
Redovisat värde vid årets slut	2 060	2 060

Marknadsvärdet för koncernens innehav var på balansdagen 1 650 766 (1 698 485).

Not 8 Förutbetalda kostnader och upplupna intäkter

	2010-12-31	2009-12-31
Koncernen och moderföreningen		
Övriga förutbetalda kostnader	635	610
Övriga upplupna intäkter	422	52
	1 057	662

Not 9 Övriga långfristiga skulder

	2010-12-31	2009-12-31
Koncernen och moderföreningen		
Stiftelsen FORES	10 000	15 000
Förvaltande medel Bramtorpsfonden	802	813
Centerjournalisternas stipendiefond	-	250
Förvaltande medel Lettströmska Donationsfonden	138	137
	10 940	16 200

Not 10 Upplupna kostnader och förutbetalda intäkter

	2010-12-31	2009-12-31
Koncernen		
Upplupna löner	481	573
Upplupna semesterlöner	2 113	1 782
Upplupna sociala avgifter	1 784	1 931
Övriga poster	1 272	4 454
	5 650	8 740
Moderföreningen		
Upplupna löner	481	573
Upplupna semesterlöner	2 113	1 782
Upplupna sociala avgifter	1 784	1 931
Övriga poster	1 130	4 300
	5 508	8 586

AMW




Σ

Underskrifter

Stockholm 2011-05-16

 Maud Olofsson	 Lena Ek	 Lars Weinghall
 Torbjörn Egerhag	 Claes Västerteg	 Anders Åkesson
 Annie Johansson	 Christine Chambay	 Jonny Lundin
 Katarina Erlingson	 Kerstin Lundgren	 Lars Thomsson
 Mari-Louise Wernersson	 Muharrem Demirok	 Sofia Jarl
 Sofia Larsen	 Annika Carlsson	 Magnus Andersson
 Karin Ernlund		

Vår revisionsberättelse har lämnats 2011-06-18

 Eva Nypelius	 Rune Peterson	 Annika Wedin Auktoriserad revisor
---	--	---

2

Revisionsberättelse

Till partistämman i Centerpartiets Riksorganisation

Org nr 802000-5420

Vi har granskat årsredovisningen, koncernredovisningen och bokföringen samt styrelsens förvaltning i Centerpartiets Riksorganisation för år 2010. Det är styrelsen som har ansvaret för räkenskapshandlingarna och förvaltningen och för att årsredovisningslagen tillämpas vid upprättandet av årsredovisningen och koncernredovisningen. Vårt ansvar är att uttala oss om årsredovisningen, koncernredovisningen och förvaltningen på grundval av vår revision.

Revisionen har utförts i enlighet med god revisionssed i Sverige. Det innebär att vi planerat och genomfört revisionen för att med hög men inte absolut säkerhet försäkra oss om att årsredovisningen och koncernredovisningen inte innehåller väsentliga felaktigheter. En revision innefattar att granska ett urval av underlagen för belopp och annan information i räkenskapshandlingarna. I en revision ingår också att pröva redovisningsprinciperna och styrelsens tillämpning av dem samt att bedöma de betydelsefulla uppskattningar som styrelsen gjort när den upprättat årsredovisningen och koncernredovisningen samt att utvärdera den samlade informationen i årsredovisningen och koncernredovisningen. Vi har granskat väsentliga beslut, åtgärder och förhållanden i föreningen för att kunna bedöma om någon styrelseledamot har handlat i strid med årsredovisningslagen eller föreningens stadgar. Vi anser att vår revision ger oss rimlig grund för våra uttalanden nedan.


Årsredovisningen och koncernredovisningen har upprättats i enlighet med årsredovisningslagen och ger en rättvisande bild av föreningens resultat och ställning i enlighet med god redovisningssed i Sverige. Förvaltningsberättelsen är förenlig med årsredovisningens och koncernredovisningens övriga delar.

Styrelsens ledamöter har enligt vår bedömning inte handlat i strid med föreningens stadgar. Vi tillstyrker att partistämman beviljar styrelsens ledamöter ansvarsfrihet för räkenskapsåret.

Gävle den 28 juni 2011


Eva Nypelius


Rune Peterson


Annika Wedin
Auktoriserad revisor