

Partistyrelsen för
Centerpartiets Riksorganisation
Org nr 802000-5420

får härmed avge
**Årsredovisning
och koncernredovisning**

för räkenskapsåret 2011-01-01 - 2011-12-31

Innehållsförteckning:	Sida
Förvaltningsberättelse	1-2
Resultaträkning - koncernen	3
Balansräkning - koncernen	4-5
Ställda säkerheter och ansvarsförbindelser - koncernen	5
Kassaflödesanalys - koncernen	6
Resultaträkning - moderföreningen	7
Balansräkning - moderföreningen	8-9
Ställda säkerheter och ansvarsförbindelse - moderföreningen	9
Kassaflödesanalys - moderföreningen	10
Redovisningsprinciper och bokslutskommentarer	11
Noter	12-15
Underskrifter	16

Förvaltningsberättelse

Centerpartiets partistyrelse får härmed avge följande årsredovisning för verksamheten 2011 inom koncernen vilken omfattar Centerpartiets Riksorganisation (802000-5420) och Randello Invest AB (556656-9579).

Allmänt om verksamheten

Centerpartiet är en folkrörelse som inom sin organisation samlar människor som tillsammans vill arbeta för en politisk utveckling i enlighet med de riktlinjer och grundsatser som anges i partiets program.

Antalet medlemmar i Centerpartiet var per den 31 december 2011 33 859, Centerkvinnorna 10 960, Centerpartiets Ungdomsförbund 1 448 och Centerstudenter 306. Centerrörelsens sammanlagda medlemsantal uppgick därmed till 46 573.

Centerpartiets riksorganisations styrelse – partistyrelsen - består av arton personer, elva kvinnor och sju män. Sexton ledamöter valdes av partistämman och tre utsågs i enlighet med Centerpartiets stadgar direkt av Centerkvinnorna, Centerpartiets Ungdomsförbund respektive Centerstudenter. En ledamot har efter partistämman av sagt sig uppdraget. Under året har partistyrelsen hållit tio protokollförda möten.

Centerpartiets riksorganisation bedriver politisk och organisatorisk verksamhet på nationell nivå. Detta sker i lokaler på Stora Nygatan 4 i Stockholm samt i riksdagshuset. Under november påbörjades etableringen av regionala kontor. Satsningen är initialt på tre år och kommer att vara fullt utbyggd till sommaren 2012 och omfattar då kontor på 8 orter med totalt 21 anställda. Regionkontoren ska främst arbeta med utveckling av Centerpartiets organisation, politik och kommunikation på lokal och regional nivå.

I september avhölls partiets årsstämma i Åre. Vid stämman valdes Annie Lööf enhälligt till ny partiordförande. Stämman återinförde även uppdraget viceordföranden varvid Anders W Jonsson valdes till 1:e vice ordförande och Anna-Karin Hatt till 2:e vice ordförande.

Verksamhetsberättelse lämnas i samband med årsredovisning för år 2012. Verksamhetsberättelsen kommer ej vara föremål för revision.

Ekonomi

Koncernen

Året har präglats av omfattande oro på de finansiella marknaderna vilket påverkat kapitalförvaltningen. Resultatet efter finansiella poster för koncernen är ett underskott om 52,4 miljoner kronor. För de i koncernen ingående organisationerna Centerpartiets Riksorganisation är resultatet något bättre än vad som budgeterats och för Randello Invest AB, sämre än vad som budgeterats. Centerpartiets Riksorganisation redovisar ett överskott efter reserveringar om drygt 4,2 miljoner kronor medräknat 50 miljoner kronor i utdelning från Randello Invest AB vilket elimineras i koncernredovisningen. Randello Invest AB redovisar ett negativt resultat efter finansiella poster om 7,7 miljoner kronor. Sammantaget är det finansiella läget för koncernen fortsatt mycket gott. För mer detaljerad information se nedan samt årsredovisningen för Randellos Invest AB.

Centerpartiets Riksorganisation

Det redovisade resultatet för Centerpartiets Riksorganisation efter avsättningar är för 2011 ett överskott om drygt 4,2 miljoner kronor att jämföra med ett budgeterat överskott på 4 miljoner kronor. Intäkter av deltagaravgifter, anslag och räntor är något över budget. Kostnaderna för omval och partistämman översteg budget i viss omfattning samtidigt som kostnaderna i övrig verksamhet till viss del har kunnat reduceras. De största intäktsposterna är utdelning från det helägda bolaget, Randello Invest AB, om 50 miljoner kronor och statligt partistöd och ledamotsersättning om 33,5 miljoner kronor.

Randello Invest AB

Randello Invest AB redovisar för 2011 ett negativt resultat efter finansiella poster om knappt 7,7 miljoner kronor. Förvaltningen gav under 2011 en avkastning på - 4 % vilket kan jämföras med Randello Invest AB:s strategiska index (50 % aktieindex; MSCI AC World Net/ Stockholmsbörsens Benchmark Cap och 50 % ränteindex; OMRX Total)) vilket under samma period var 0 %.

Marknadsvärdet av Randello Invest AB:s behållning per den 31/12 2011 överstiger redovisat värde med cirka 1,3 %. Marknadsvärdet uppgick per den 31/12 2011, efter utbetald utdelning om 50 miljoner kronor, till 1 570 miljoner kronor.

Bolagets styrelse består av Lars Weinehall (ordf.), Annika Carlsson och Michael Arthursson. Styrelsen har under året haft sex protokollförda möten.

Vad beträffar koncernens och moderföreningens resultat och ställning i övrigt, hänvisas till efterföljande resultat- och balansräkningar med tillhörande bokslutskommentarer.

Resultaträkning - koncernen

Belopp i KSEK	Not	2011-01-01- 2011-12-31	2010-01-01- 2010-12-31
Verksamhetsintäkter			
Bidrag	1	33 814	44 623
Försäljning, reklam och annonser		1 633	3 672
Övriga verksamhetsintäkter		<u>6 417</u>	<u>5 989</u>
		41 864	54 284
Verksamhetskostnader			
Förvaltningskostnader		-48 331	-126 865
Personalkostnader	2	-31 887	-36 956
Avskrivningar av materiella anläggningstillgångar		<u>-502</u>	<u>-567</u>
		-80 720	-164 388
Verksamhetsresultat		-38 856	-110 104
Resultat från finansiella investeringar			
Resultat från värdepapper och fordringar som är anläggningstillgångar	4	-5 109	56 393
Ränteintäkter och liknande resultatposter		1 198	240
Räntekostnader och liknande resultatposter		<u>-72</u>	<u>-84</u>
Resultat före skatt		-42 839	-53 555
Skatt på årets resultat		<u>-9 713</u>	<u>-10 878</u>
Årets resultat		-52 552	-64 433
Fördelning av årets resultat			
Reservering av ändamålsbestämda medel som inte utnyttjats under året	9	<u>-10 587</u>	0
Kvarstående resultat		-63 139	-64 433

Balansräkning - koncernen

<i>Belopp i KSEK</i>	<i>Not</i>	<i>2011-12-31</i>	<i>2010-12-31</i>
TILLGÅNGAR			
Anläggningstillgångar			
Materiella anläggningstillgångar			
Inventarier	5	<u>41</u> 41	<u>543</u> 543
Finansiella anläggningstillgångar			
Långfristiga värdepappersinnehav	7	<u>1 546 531</u> 1 546 531	<u>1 562 416</u> 1 562 416
Summa anläggningstillgångar		1 546 572	1 562 959
Omsättningstillgångar			
Varulager m m			
Medaljer		<u>175</u> 175	<u>0</u> 0
Kortfristiga fordringar			
Kundfordringar		888	463
Skattefordringar		1 403	256
Övriga fordringar		1 745	1 156
Förutbetalda kostnader och upplupna intäkter	8	<u>1 070</u> 5 106	<u>1 057</u> 2 932
Kassa och bank		50 994	92 146
Summa omsättningstillgångar		56 275	95 078
SUMMA TILLGÅNGAR		1 602 847	1 658 037

Balansräkning - koncernen

<i>Belopp i KSEK</i>	<i>Not</i>	<i>2011-12-31</i>	<i>2010-12-31</i>
EGET KAPITAL OCH SKULDER			
<i>Eget kapital</i>	9		
Bundna reserver		659 695	635 696
Ändamålsbestämda medel		12 257	0
Fria reserver		<u>895 388</u>	<u>982 526</u>
Summa eget kapital		1 567 340	1 618 222
<i>Avsättningar</i>			
Avsättning för uppskjuten skatt		<u>15 688</u>	<u>13 268</u>
		15 688	13 268
<i>Långfristiga skulder</i>			
Övriga långfristiga skulder	10	<u>939</u>	<u>5 940</u>
		939	5 940
<i>Kortfristiga skulder</i>			
Leverantörsskulder		4 616	3 759
Övriga kortfristiga skulder		9 549	11 198
Upplupna kostnader och förutbetalda intäkter	11	<u>4 715</u>	<u>5 650</u>
		18 880	20 607
SUMMA EGET KAPITAL OCH SKULDER		1 602 847	1 658 037

Ställda säkerheter och ansvarsförbindelser

	<i>2011-12-31</i>	<i>2010-12-31</i>
<i>Övriga ställda panter och säkerheter</i>	<i>Inga</i>	<i>Inga</i>
<i>Ansvarsförbindelser</i>	<i>Inga</i>	<i>Inga</i>

h

Kassaflödesanalys - koncernen

<i>Belopp i KSEK</i>	<i>2011-12-31</i>	<i>2010-12-31</i>
Den löpande verksamheten		
Resultat före skatt	-42 839	-53 556
Justeringar för poster som inte ingår i kassaflödet, m m	<u>44 067</u>	<u>-12 786</u>
	1 228	-66 342
Betald skatt	<u>-8 821</u>	<u>-8 845</u>
Kassaflöde från den löpande verksamheten före förändringar av rörelsekapital	-7 593	-75 187
<i>Kassaflöde från förändringar i rörelsekapital</i>		
Ökning(-)/Minskning (+) av varulager	-175	0
Ökning(-)/Minskning (+) av fordringar	-647	-362
Ökning(+)/Minskning (-) av skulder	<u>-56</u>	<u>541</u>
Kassaflöde från den löpande verksamheten	-8 471	-75 008
Investeringsverksamheten		
Placeringar i finansiella anläggningstillgångar	-434 429	-367 538
Avyttring av finansiella anläggningstillgångar	<u>406 749</u>	<u>488 963</u>
Kassaflöde från investeringsverksamheten	-27 680	121 425
Finansieringsverksamheten		
Amortering av låneskulder	<u>-5 001</u>	<u>-5 260</u>
Kassaflöde från finansieringsverksamheten	-5 001	-5 260
Årets kassaflöde	-41 152	41 157
Likvida medel vid årets början	<u>92 146</u>	<u>50 989</u>
Likvida medel vid årets slut	50 994	92 146

Resultaträkning - moderföreningen

<i>Belopp i KSEK</i>	<i>Not</i>	<i>2011-01-01- 2011-12-31</i>	<i>2010-01-01- 2010-12-31</i>
Verksamhetsintäkter			
Bidrag	1	33 814	44 623
Försäljning, reklam och annonser		1 633	3 672
Övriga verksamhetsintäkter		<u>6 417</u>	<u>5 989</u>
		41 864	54 284
Verksamhetskostnader			
Förvaltningskostnader		-47 038	-125 467
Personalkostnader	2	-30 404	-35 533
Avskrivningar av materiella anläggningstillgångar		<u>-502</u>	<u>-567</u>
		-77 944	-161 567
Verksamhetsresultat		-36 080	-107 283
Resultat från andelar i koncernföretag	3	50 000	110 000
Ränteintäkter och liknande resultatposter		978	168
Räntekostnader och liknande resultatposter		<u>-72</u>	<u>-79</u>
Resultat före skatt		14 826	2 806
Årets resultat		14 826	2 806
Fördelning av årets resultat			
Reservering av ändamålsbestämda medel som inte utnyttjats under året		<u>-10 587</u>	<u>0</u>
Kvarstående resultat		4 239	2 806

Balansräkning - moderföreningen

<i>Belopp i KSEK</i>	<i>Not</i>	<i>2011-12-31</i>	<i>2010-12-31</i>
TILLGÅNGAR			
Anläggningstillgångar			
Materiella anläggningstillgångar			
Inventarier	5	<u>41</u> 41	<u>543</u> 543
Finansiella anläggningstillgångar			
Andelar i koncernföretag	6	9 367	9 367
Långfristiga värdepappersinnehav	7	<u>2 060</u>	<u>2 060</u>
		11 427	11 427
Summa anläggningstillgångar		11 468	11 970
Omsättningstillgångar			
Varulager m m			
Medaljer		<u>175</u> 175	<u>0</u> 0
Kortfristiga fordringar			
Kundfordringar		888	463
Skattefordringar		182	121
Övriga fordringar		515	666
Förutbetalda kostnader och upplupna intäkter	8	<u>1 070</u>	<u>1 057</u>
		2 655	2 307
Kassa och bank		47 724	37 979
Summa omsättningstillgångar		50 554	40 286
SUMMA TILLGÅNGAR		62 022	52 256

Balansräkning - moderföreningen

<i>Belopp i KSEK</i>	<i>Not</i>	<i>2011-12-31</i>	<i>2010-12-31</i>
EGET KAPITAL OCH SKULDER			
<i>Eget kapital</i>	9		
Ändamålsbestämda medel		12 257	0
Balanserat kapital		<u>30 322</u>	<u>26 083</u>
Summa eget kapital		42 579	26 083
<i>Långfristiga skulder</i>			
Övriga långfristiga skulder	10	<u>939</u>	<u>5 940</u>
		939	5 940
<i>Kortfristiga skulder</i>			
Leverantörsskulder		4 506	3 640
Övriga kortfristiga skulder		9 434	11 085
Upplupna kostnader och förutbetalda intäkter	11	<u>4 564</u>	<u>5 508</u>
		18 504	20 233
SUMMA EGET KAPITAL OCH SKULDER		62 022	52 256

Ställda säkerheter och ansvarsförbindelser

	<i>2011-12-31</i>	<i>2010-12-31</i>
<i>Övriga ställda panter och säkerheter</i>	<i>Inga</i>	<i>Inga</i>
<i>Ansvarsförbindelser</i>	<i>Inga</i>	<i>Inga</i>

Kassaflödesanalys - moderföreningen

<i>Belopp i KSEK</i>	<i>2011-12-31</i>	<i>2010-12-31</i>
Den löpande verksamheten		
Resultat före skatt	14 826	2 806
Justeringar för poster som inte ingår i kassaflödet, m m	<u>502</u>	<u>567</u>
	15 328	3 373
Betald skatt	<u>-442</u>	<u>0</u>
Kassaflöde från den löpande verksamheten före förändringar av rörelsekapital	14 886	3 373
<i>Kassaflöde från förändringar i rörelsekapital</i>		
Ökning(-)/Minskning (+) av varulager	-175	0
Ökning(-)/Minskning (+) av fordringar	94	103
Ökning(+)/Minskning (-) av skulder	<u>-59</u>	<u>560</u>
Kassaflöde från den löpande verksamheten	14 746	4 036
Investeringsverksamheten		
Kassaflöde från investeringsverksamheten	0	0
Finansieringsverksamheten		
Amortering av låneskulder	<u>-5 001</u>	<u>-5 260</u>
Kassaflöde från finansieringsverksamheten	-5 001	-5 260
Årets kassaflöde	9 745	-1 224
Likvida medel vid årets början	<u>37 979</u>	<u>39 203</u>
Likvida medel vid årets slut	47 724	37 979

Redovisningsprinciper och bokslutskommentarer

Belopp i KSEK om inget annat anges.

Allmänna redovisningsprinciper

Årsredovisningen har upprättats i enlighet med Årsredovisningslagen och Bokföringsnämndens allmänna råd. För moderföreningen har tillämpats Bokföringsnämndens allmänna råd för ideella föreningar. Redovisningsprinciperna är oförändrade jämfört med föregående år förutom vad avser ändamålsbestämda medel.

Värderingsprinciper m m

Tillgångar, avsättningar och skulder har värderats till anskaffningsvärden om inget annat anges nedan.

Intäktsredovisning

Intäkter redovisas till det verkliga värdet av vad som erhållits eller kommer att erhållas.

Statliga stöd

Statliga bidrag redovisas i balans- och resultaträkningen när det föreligger rimlig säkerhet att de villkor som är förknippade med bidraget kommer att uppfyllas och att bidraget kommer att erhållas. Bidragen periodiseras systematiskt på samma sätt och över samma perioder som de kostnader bidragen är avsedda att kompensera för. Inga bidrag netto redovisas mot kostnader.

Inkomstskatt

Redovisade inkomstskatter innefattar skatt som skall betalas eller erhållas avseende aktuellt år, justeringar avseende tidigare års aktuella skatt, samt andel i intressebolags skatt.

Fordringar

Fordringar upptas till det belopp som efter individuell prövning beräknas bli betalt.

Avskrivningsprinciper för materiella anläggningstillgångar

Avskrivningar enligt plan baseras på ursprungliga anskaffningsvärden minskat med beräknat restvärde. Avskrivning sker linjärt över tillgångens beräknade nyttjandeperiod. Följande avskrivningstider tillämpas:

	Koncernen år	Moder- föreningen år
-Inventarier	5	5
-Datorer	3	3

Finansiella anläggningstillgångar

Finansiella tillgångar som är avsedda för långsiktigt innehav redovisas till anskaffningsvärde. Har en finansiell anläggningstillgång på balansdagen ett lägre värde än det bokförda värdet skrivs tillgången ner till detta lägre värde om det kan antas att värdenedgången är bestående.

Ändamålsbestämda medel

Från och med detta räkenskapsår redovisas avsättning för ändamålsbestämda medel inom eget kapital. Detta innebär att föregående års skuldavsättning till Kyrkomötesgruppens mandatstöd har överförts till ändamålsbestämda medel.

Koncernredovisning

Koncernredovisningen har upprättats i enlighet med Redovisningsrådets rekommendation RR1:00.

I koncernredovisningen ingår dotterföretag där moderföreningen direkt eller indirekt innehar mer än 50% av rösterna.

Koncernens bokslut är upprättat enligt förvärvsmetoden, vilket innebär att dotterföretagens egna kapital vid förvärvet, fastställt som skillnaden mellan tillgångarnas och skuldernas verkliga värde, elimineras i sin helhet. I koncernens egna kapital ingår härigenom endast den del av dotterföretagens egna kapital som tillkommit efter förvärvet.

Noter

Not 1 Intäkternas fördelning

	2011-01-01- 2011-12-31	2010-01-01- 2010-12-31
Koncernen och moderföreningen		
<i>Externa bidrag fördelar sig enligt följande:</i>		
Statligt partistöd	33 505	44 147
Sveriges kommuner och landsting, SKL	<u>309</u>	<u>476</u>
	33 814	44 623

Not 2 Anställda och personalkostnader

<i>Medelantalet anställda</i>	2011-01-01- 2011-12-31	2010-01-01- 2010-12-31
Moderföreningen	16	24
Män	<u>30</u>	<u>33</u>
Kvinnor		
Totalt i moderföretaget	46	57
Dotterföretag	0	0
Män	<u>0</u>	<u>0</u>
Kvinnor		
Totalt i dotterföretag	0	0
Koncernen totalt	46	57
 Löner, andra ersättningar och sociala kostnader	 2011-01-01- 2011-12-31	 2010-01-01- 2010-12-31
Moderföreningen	2 482	1 525
Styrelse och partisekreterare	<u>18 130</u>	<u>21 667</u>
Övriga anställda	20 612	23 192
Summa	8 964	9 708
Sociala kostnader (varav pensionskostnader)	(2 267)	(2 202)
Dotterföretag	171	181
Styrelse och VD	<u>1 015</u>	<u>959</u>
Övriga anställda	1 186	1 140
Summa	297	283
Sociala kostnader (varav pensionskostnader)	(0)	(0)
Koncernen	2 653	1 706
Styrelse, VD och partisekreterare	<u>19 145</u>	<u>22 626</u>
Övriga anställda	21 798	24 332
Summa	9 261	9 991
Sociala kostnader (varav pensionskostnader)	(2 267)	(2 202)

Not 3 Resultat från andelar i koncernföretag

	2011-01-01- 2011-12-31	2010-01-01- 2010-12-31
Moderföreningen		
Utdelning	50 000	110 000
	50 000	110 000

Not 4 Resultat från värdepapper och fordringar som är anläggningstillgångar

	2011-01-01- 2011-12-31	2010-01-01- 2010-12-31
Koncernen		
Utdelning	38 456	43 040
Realisationsresultat vid försäljningar	-43 565	13 353
	-5 109	56 393

Not 5 Inventarier

	2011-12-31	2010-12-31
Koncernen och moderföreningen		
<i>Akkumulerade anskaffningsvärden:</i>		
-Vid årets början	3 517	3 517
<i>Akkumulerade avskrivningar enligt plan:</i>	3 517	3 517
-Vid årets början	-2 974	-2 406
-Årets avskrivning enligt plan	-502	-568
	-3 476	-2 974
Redovisat värde vid årets slut	41	543

Not 6 Andelar i koncernföretag

	2011-12-31	2010-12-31
<i>Akkumulerade anskaffningsvärden:</i>		
-Vid årets början	9 367	9 367
Redovisat värde vid årets slut	9 367	9 367

Specifikation av moderföreningens innehav av aktier och andelar i koncernföretag

Ägarandelen av kapitalet avses, vilket även överensstämmer med andelen av rösterna för totalt antal aktier.

<i>Dotterföretag / Org nr / Säte</i>	<i>Antal andelar</i>	<i>i %</i>	<i>Redovisat värde</i>
Randello Invest AB, 556656-9579, Stockholm	5 000	100	9 367
			9 367

h

Not 7 Långfristiga värdepappersinnehav

	2011-12-31	2010-12-31
Koncernen		
<i>Akkumulerade anskaffningsvärden:</i>		
-Vid årets början	1 562 416	1 670 487
-Tillkommande tillgångar	434 429	367 538
-Avgående tillgångar	<u>-450 314</u>	<u>-475 609</u>
	1 546 531	1 562 416
<i>Akkumulerade uppskrivningar:</i>	0	0
<i>Akkumulerade nedskrivningar:</i>	0	0
Redovisat värde vid årets slut	1 546 531	1 562 416
Moderföreningen		
<i>Akkumulerade anskaffningsvärden:</i>		
-Vid årets början	<u>2 060</u>	<u>2 060</u>
	2 060	2 060
<i>Akkumulerade uppskrivningar:</i>	0	0
<i>Akkumulerade nedskrivningar:</i>	0	0
Redovisat värde vid årets slut	2 060	2 060

Marknadsvärdet för koncernens innehav var på balansdagen 1 566 042 (1 650 766).

Not 8 Förutbetalda kostnader och upplupna intäkter

	2011-12-31	2010-12-31
Koncernen och moderföreningen		
Övriga förutbetalda kostnader	703	635
Övriga upplupna intäkter	<u>367</u>	<u>422</u>
	1 070	1 057

Not 9 Eget kapital

	Ändamålsbest. medel	Bundna reserver	Fria Reserver
Koncern			
Utgående balans enligt balans- räkning föregående år	0	635 696	982 526
Årets resultat	0	0	-52 552
Reserveringar (se moderföreningen nedan)	12 257	0	-12 257
Förskjutning mellan bundet och fritt EK	0	23 999	-23 999
Effekt vid byte av redovisningsprincip	0	0	1 670
Vid årets slut	12 257	659 695	895 388

h

	Ändamålsbest. medel	Balanserat Kapital	Årets resultat efter fördelning	Totalt
Moderföreningen				
Ingående balans	0	23 277	2 806	26 083
Balansering fg års resultat	0	2 806	-2 806	0
Årets resultat	0	0	14 826	14 826
Effekt vid byte av redov.princip	0	1 670	0	1 670
Reserveringar:				
-Kyrkomötesgruppens mandatstöd	2 129	-1 670	-459	0
-Stämmokostnader	5 000	0	-5 000	0
-Regionala kontor	4 128	0	-4 128	0
-FORES	1 000	0	-1 000	0
Utgående balans	12 257	26 083	4 239	42 579

Not 10 Övriga långfristiga skulder

	2011-12-31	2010-12-31
Koncernen och moderföreningen		
Stiftelsen FORES	0	5 000
Förvaltande medel Bramtorpsfonden	799	802
Förvaltande medel Lettströmska Donationsfonden	140	138
	<u>939</u>	<u>5 940</u>

Not 11 Upplupna kostnader och förutbetalda intäkter

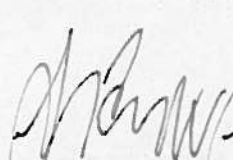
	2011-12-31	2010-12-31
Koncernen		
Upplupna löner	486	481
Upplupna semesterlöner	1 854	2 113
Upplupna sociala avgifter	1 734	1 784
Övriga poster	<u>641</u>	<u>1 272</u>
	4 715	5 650
Moderföreningen		
Upplupna löner	486	481
Upplupna semesterlöner	1 854	2 113
Upplupna sociala avgifter	1 734	1 784
Övriga poster	<u>490</u>	<u>1 130</u>
	4 564	5 508

Underskrifter

Stockholm 2012-03-14



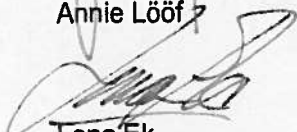
Annie Lööf



Anders W Jonsson



Anna-Karin Hatt



Lena Ek



Mari-Louise Wernersson



Abir Al-Sahlani



Muharrem Demirok




Torbjörn Egerhag




Fredrick Fedelley




Sofia Jarl



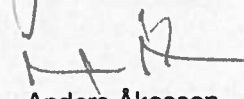
Kristina Jonäng




Johan Linander



Maria Söderberg




Anders Åkesson




Per Åsling



Gunilla Hjeltn



Hanna Wagenius



Anna Sandström

Min revisionsberättelse har lämnats 2012-03-14



Lena Möllerström Nording
Auktoriserad revisor

Vår revisionsrapport har avlämnats 2012-07-12



Eva Nypelius



Rune Peterson

Revisionsberättelse

Till partistämman i Centerpartiets Riksorganisation, org.nr 802000-5420

Rapport om årsredovisningen och koncernredovisningen

Jag har reviderat årsredovisningen och koncernredovisningen för Centerpartiets Riksorganisation för år 2011.

Styrelsens ansvar för årsredovisningen

Det är styrelsen som har ansvaret för att upprätta en årsredovisning och koncernredovisning som ger en rättvisande bild enligt årsredovisningslagen och för den interna kontroll som styrelsen bedömer är nödvändig för att upprätta en årsredovisning och koncernredovisning som inte innehåller väsentliga felaktigheter, vare sig dessa beror på oegentligheter eller på fel.

Revisorns ansvar

Mitt ansvar är att uttala mig om årsredovisningen och koncernredovisningen på grundval av min revision. Jag har utfört revisionen enligt International Standards on Auditing och god revisionssed i Sverige. Dessa standarder kräver att jag följer yrkesetiska krav samt planerar och utför revisionen för att uppnå rimlig säkerhet att årsredovisningen och koncernredovisningen inte innehåller väsentliga felaktigheter.

En revision innefattar att genom olika åtgärder inhämta revisionsbevis om belopp och annan information i årsredovisningen. Revisorn väljer vilka åtgärder som ska utföras, bland annat genom att bedöma riskerna för väsentliga felaktigheter i årsredovisningen och koncernredovisningen, vare sig dessa beror på oegentligheter eller på fel. Vid denna riskbedömning beaktar revisorn de delar av den interna kontrollen som är relevanta för hur föreningen upprättar årsredovisningen och koncernredovisningen för att ge en rättvisande bild i syfte att utforma granskningsåtgärder som är ändamålsenliga med hänsyn till omständigheterna, men inte i syfte att göra ett uttalande om effektiviteten i föreningens interna kontroll. En revision innefattar också en utvärdering av ändamålsenligheten i de redovisningsprinciper som har använts och av rimligheten i styrelsens uppskattningar i redovisningen, liksom en utvärdering av den övergripande presentationen i årsredovisningen och koncernredovisningen.

Jag anser att de revisionsbevis jag har inhämtat är tillräckliga och ändamålsenliga som grund för mina uttalanden.

Uttalanden

Enligt min uppfattning har årsredovisningen och koncernredovisningen upprättats i enlighet med årsredovisningslagen och ger en i alla väsentliga avseenden rättvisande bild av föreningens finansiella ställning per den 31 december 2011 och av dess finansiella resultat och kassaflöden för året enligt årsredovisningslagen. Förvaltningsberättelsen är förenlig med årsredovisningens och koncernredovisningens övriga delar.

Övriga upplysningar

Årsredovisningen och koncernredovisningen för år 2010 reviderades av en annan revisor som i sin revisionsberättelse daterad 28 juni 2011 uttalade sig enligt standardutformningen om denna årsredovisning och koncernredovisning.

Rapport om andra krav enligt lagar och andra författningar samt stadgar

Utöver min revision av årsredovisningen och koncernredovisningen har jag även reviderat styrelsens förvaltning för Centerpartiets Riksorganisation för år 2011.

Styrelsens ansvar

Det är styrelsen som har ansvaret för förvaltningen.

Revisorns ansvar

Mitt ansvar är att med rimlig säkerhet uttala mig om förvaltningen på grundval av min revision. Jag har utfört revisionen enligt god revisionssed i Sverige.


Som underlag för mitt uttalande om ansvarsfrihet har jag utöver min revision av årsredovisningen och koncernredovisningen granskat väsentliga beslut, åtgärder och förhållanden i föreningen för att kunna bedöma om någon styrelseledamot har företagit någon åtgärd eller gjort sig skyldig till försummelse som kan föranleda ersättningsskyldighet.

Jag anser att de revisionsbevis jag har inhämtat är tillräckliga och ändamålsenliga som grund för mitt uttalande.

Uttalande

Jag tillstyrker att partistämman beviljar styrelsens ledamöter ansvarsfrihet för räkenskapsåret.

Stockholm den 14 MARS 2012



Lena Möllerström Nording
Auktoriserad revisor

Revisionsrapport

Till partistämman i Centerpartiets Riksorganisation, org.nr. 802000-5420

Vi har granskat Centerpartiets Riksorganisations verksamhet för år 2011. Granskningen har utförts enligt god revisionssed.

Det är styrelsen som är ansvarig för att upprätta årsredovisningen i enlighet med årsredovisningslagen och god redovisningssed.

Vi har granskat väsentliga beslut, åtgärder och förhållanden i organisationen för att kunna bedöma om verksamheten skötts på ett ändamålsenligt och från ekonomisk synpunkt tillfredsställande sätt samt att organisationens interna kontroll är tillräcklig. Vi har dessutom granskat att årsredovisningen är baserad på en ordnad bokföring och är upprättad i enlighet med god redovisningssed.

Vi anser att vår granskning ger oss rimlig grund för följande uttalanden. Vi bedömer att organisationens verksamhet har skötts på ett ändamålsenligt sätt samt att den interna kontrollen har varit tillräcklig. Årsredovisningen är i allt väsentligt upprättad enligt god redovisningssed och baseras på en ordnad bokföring.

Vår granskning har sammantaget inte påvisat några förhållanden som föranleder anmärkning.

Stockholm den 20/12-09-12



Rune Peterson



Eva Nypelius