

Partistyrelsen för

Centerpartiets Riksorganisation

Org nr 802000-5420

får härmed avge

Årsredovisning och koncernredovisning

för räkenskapsåret 2012-01-01 - 2012-12-31

Innehållsförteckning:	Sida
Förvaltningsberättelse	1
Resultaträkning - koncernen	3
Balansräkning - koncernen	4
Ställda säkerheter och ansvarsförbindelser - koncernen	5
Kassaflödesanalys - koncernen	6
Resultaträkning - moderföreningen	7
Balansräkning - moderföreningen	8
Ställda säkerheter och ansvarsförbindelse - moderföreningen	9
Kassaflödesanalys - moderföreningen	10
Redovisningsprinciper och bokslutskommentarer	11
Noter	13
Underskrifter	17

Förvaltningsberättelse

Centerpartiets partistyrelse får härmed avge följande årsredovisning för verksamheten 2012 för moderföreningen och koncernen. Koncernen omfattar Centerpartiets Riksorganisation (802000-5420) och Randello Invest AB (556656-9579).

Allmänt om verksamheten

Centerpartiet är en folkrörelse som inom sin organisation samlar människor som tillsammans vill arbeta för en politisk utveckling i enlighet med de riktlinjer och grundsatser som anges i partiets program.

Antalet medlemmar per den 31 december 2012 var i Centerpartiet 32 230 (33 859), Centerkvinnorna 10 227 (10 960), Centerpartiets Ungdomsförbund 1 410 (1 448) och Centerstudenter 341 (306). Centerrörelsens sammanlagda medlemsantal uppgick därmed till 44 208 (46 573).

Centerpartiets riksorganisations styrelse - partistyrelsen - består av arton personer, elva kvinnor och sju män. Sexton ledamöter valdes av partistämman och tre utsågs i enlighet med Centerpartiets stadgar direkt av Centerkvinnorna, Centerpartiets Ungdomsförbund respektive Centerstudenter. En ledamot har efter partistämman av sagt sig uppdraget. Under året har partistyrelsen hållit åtta protokollförda möten.

Centerpartiets riksorganisation bedriver politisk och organisatorisk verksamhet på nationell nivå i lokaler på Stora Nygatan 4 i Stockholm samt i riksdagshuset. Under året slutfördes dessutom etableringen av 8 regionala kontor, den så kallade regionenheten, med sammantaget 22 anställda. Regionenheten arbetar främst med utveckling av Centerpartiets organisation, politik och kommunikation på lokal och regional nivå. Satsningen är initialt på tre år.

Verksamhetsberättelse lämnas i samband med årsredovisning för år 2012. Verksamhetsberättelsen kommer ej vara föremål för revision.

Ekonomi **Koncernen**

Året har präglats av osäkerhet i den globala konjunkturen och medfört en svängande men i huvudsak stigande aktiemarknad vilket påverkat kapitalförvaltningen positivt. En stor del av värdetillväxten har dock inte realiserats och påverkar därför inte det redovisade resultatet i bolaget eller koncernen. Koncernen redovisar ett resultat före skatt om -17,8 mkr (-42,8 mkr). De i koncernen ingående organisationerna redovisar dock positiva resultat enligt nedan. Det finansiella läget för koncernen är fortsatt mycket gott. För mer detaljerad information se redovisade resultat- och balansräkningar nedan samt separat årsredovisning för Randellos Invest AB.

Centerpartiets Riksorganisation

Det redovisade resultatet för Centerpartiets Riksorganisation efter reserveringar, visar ett överskott om 0,3 mkr (4,2 mkr) att jämföra med ett budgeterat nollresultat. Intäkterna är sammantaget något över budget samtidigt som många kostnader kunnat hållas nere och understiger budget. De största intäktsposterna är utdelning från det helägda bolaget, Randello Invest AB, om 54 mkr (50 mkr) samt statligt partistöd och ledamotsersättning om 32,6 mkr (33,5 mkr).

Randello Invest AB

Randello Invest AB redovisar ett positivt resultat efter finansiella poster om 32,2 mkr (-7,6 mkr). Förvaltningen gav under året en avkastning på 8,8 % (- 4 %) vilket kan jämföras med Randello Invest AB:s viktade strategiska jämförelseindex vilken under samma period gav 7,7 % (0 %).

Marknadsvärdet av Randello Invest AB:s tillgångar per den 31/12 2012 överstiger redovisat värde med cirka 121 mkr (19 mkr) eller 8 % (1,2 %). Marknadsvärdet för tillgångarna uppgick per den 31 december 2012 till 1 641 mkr (1 570 mkr).

Bolagets styrelse består av Anders W Jonsson (ordf.), Gunilla Hjelm och Michael Arthursson. Styrelsen har under året haft fyra protokollförda möten.

Vad beträffar koncernens och moderföreningens resultat och ställning i övrigt, hänvisas till efterföljande resultat- och balansräkningar med tillhörande bokslutskommentarer.

Resultaträkning - koncernen

Belopp i KSEK	Not	2012-01-01- 2012-12-31	2011-01-01- 2011-12-31
Verksamhetsintäkter			
Bidrag	1	32 779	33 814
Försäljning, reklam och annonser		898	1 633
Övriga verksamhetsintäkter		<u>5 166</u>	<u>6 417</u>
		38 843	41 864
Verksamhetskostnader			
Övriga externa kostnader		-47 381	-48 331
Personalkostnader	2	-45 009	-31 887
Avskrivningar av materiella anläggningstillgångar		<u>-41</u>	<u>-502</u>
		-92 431	-80 720
Verksamhetsresultat		-53 588	-38 856
Resultat från finansiella investeringar			
Resultat från värdepapper och fordringar som är anläggningstillgångar	4	34 895	-5 109
Ränteintäkter och liknande resultatposter		995	1 198
Räntekostnader och liknande resultatposter		<u>-57</u>	<u>-72</u>
Resultat före skatt		-17 755	-42 839
Skatt på årets resultat	5	-9 565	-9 713
Årets resultat		-27 320	-52 552
Fördelning av årets resultat			
lanspråktagande av ändamålsbestämda medel som reserverats tidigare år	10	1 237	-
Reservering av ändamålsbestämda medel som inte utnyttjats under året	10	-5 000	-10 587
Kvarstående resultat		-31 083	-63 139

h

Balansräkning - koncernen

<i>Belopp i KSEK</i>	<i>Not</i>	<i>2012-12-31</i>	<i>2011-12-31</i>
TILLGÅNGAR			
Anläggningstillgångar			
Materiella anläggningstillgångar			
Inventarier	6	=	41
		-	41
Finansiella anläggningstillgångar			
Långfristiga värdepappersinnehav	8	<u>1 506 653</u>	<u>1 546 531</u>
		1 506 653	1 546 531
Summa anläggningstillgångar		1 506 653	1 546 572
Omsättningstillgångar			
Varulager m m			
Medaljer		<u>75</u>	<u>175</u>
		75	175
Kortfristiga fordringar			
Kundfordringar		276	888
Skattefordringar		420	1 403
Övriga fordringar		1 082	1 745
Förutbetalda kostnader och upplupna intäkter	9	<u>1 125</u>	<u>1 070</u>
		2 903	5 106
Kassa och bank		62 414	50 994
Summa omsättningstillgångar		65 392	56 275
SUMMA TILLGÅNGAR		1 572 045	1 602 847

Q

Balansräkning - koncernen

Belopp i KSEK	Not	2012-12-31	2011-12-31
EGET KAPITAL OCH SKULDER			
Eget kapital	10		
Bundna reserver		661 162	659 695
Ändamålsbestämda medel		16 020	12 257
Fria reserver		<u>865 490</u>	<u>895 388</u>
Summa eget kapital		1 542 672	1 567 340
Avsättningar			
Avsättningar för uppskjuten skatt		<u>13 560</u>	<u>15 688</u>
		13 560	15 688
Långfristiga skulder			
Övriga långfristiga skulder	11	<u>943</u>	<u>939</u>
		943	939
Kortfristiga skulder			
Leverantörsskulder		4 012	4 616
Skatteskulder		528	-
Övriga kortfristiga skulder		3 348	9 549
Upplupna kostnader och förutbetalda intäkter	12	<u>6 982</u>	<u>4 715</u>
		14 870	18 880
SUMMA EGET KAPITAL OCH SKULDER		1 572 045	1 602 847

Ställda säkerheter och ansvarsförbindelser

	2012-12-31	2011-12-31
Panter och säkerheter för egna skulder	Inga	Inga
Övriga ställda panter och säkerheter	Inga	Inga
Ansvarsförbindelser	Inga	Inga

h

Kassaflödesanalys - koncernen

<i>Belopp i KSEK</i>	<i>2012-12-31</i>	<i>2011-12-31</i>
Den löpande verksamheten		
Resultat efter finansiella poster	-52 818	-42 839
Justeringar för poster som inte ingår i kassaflödet, m m	<u>32 306</u>	<u>44 067</u>
	-20 512	1 228
Betald skatt	<u>-7 293</u>	<u>-8 821</u>
Kassaflöde från den löpande verksamheten före förändringar av rörelsekapital	-27 805	-7 593
<i>Kassaflöde från förändringar i rörelsekapital</i>		
Ökning(-)/Minskning (+) av varulager	100	-175
Ökning(-)/Minskning (+) av fordringar	982	-647
Ökning(+)/Minskning (-) av skulder	-4 537	-56
Kassaflöde från den löpande verksamheten	-31 260	-8 471
Investeringsverksamheten		
Placeringar i finansiella anläggningstillgångar	-279 754	-434 429
Avyttring av finansiella anläggningstillgångar	322 430	406 749
Kassaflöde från investeringsverksamheten	42 676	-27 680
Finansieringsverksamheten		
Upptagna lån	4	-
Amortering av låneskulder	-	-5 001
Kassaflöde från finansieringsverksamheten	4	-5 001
ÅRETS KASSAFLÖDE	11 420	-41 152
Kassa och bank vid årets början	50 994	92 146
Kassa och bank vid årets slut	<u>62 414</u>	<u>50 994</u>
FÖRÄNDRING	11 420	-41 152

Resultaträkning - moderföreningen

<i>Belopp i KSEK</i>	<i>Not</i>	<i>2012-01-01- 2012-12-31</i>	<i>2011-01-01- 2011-12-31</i>
Verksamhetsintäkter			
Bidrag	1	32 779	33 814
Försäljning, reklam och annonser		898	1 633
Övriga verksamhetsintäkter		<u>5 166</u>	<u>6 417</u>
		38 843	41 864
Verksamhetskostnader			
Förvaltningskostnader		-46 096	-47 038
Personalkostnader	2	-43 441	-30 404
Avskrivningar av materiella anläggningstillgångar		<u>-41</u>	<u>-502</u>
		-89 578	-77 944
Verksamhetsresultat		-50 735	-36 080
Resultat från andelar i koncernföretag	3	54 000	50 000
Ränteintäkter och liknande resultatposter		827	978
Räntekostnader och liknande resultatposter		<u>-57</u>	<u>-72</u>
Resultat före skatt		4 035	14 826
Årets resultat		4 035	14 826
Fördelning av årets resultat			
lansspråktagande av ändamålsbestämda medel som reserverats tidigare år	10	1 237	-
Reservering av ändamålsbestämda medel som inte utnyttjats under året	10	-5 000	-10 587
Kvarstående resultat		272	-4 239

h

Balansräkning - moderföreningen

<i>Belopp i KSEK</i>	<i>Not</i>	<i>2012-12-31</i>	<i>2011-12-31</i>
TILLGÅNGAR			
Anläggningstillgångar			
Materiella anläggningstillgångar			
Inventarier	6	= -	41 41
Finansiella anläggningstillgångar			
Andelar i koncernföretag	7	9 367	9 367
Andra långfristiga värdepappersinnehav	8	<u>2 060</u>	<u>2 060</u>
		11 427	11 427
Summa anläggningstillgångar		11 427	11 468
Omsättningstillgångar			
Varulager m m			
Medaljer		<u>75</u> 75	<u>175</u> 175
Kortfristiga fordringar			
Kundfordringar		276	888
Skattefordringar		420	182
Övriga fordringar		650	515
Förutbetalda kostnader och upplupna intäkter	9	<u>1 125</u>	<u>1 069</u>
		2 471	2 654
Kassa och bank		47 549	47 724
Summa omsättningstillgångar		50 095	50 553
SUMMA TILLGÅNGAR		61 522	62 021

Balansräkning - moderföreningen

<i>Belopp i KSEK</i>	<i>Not</i>	<i>2012-12-31</i>	<i>2011-12-31</i>
EGET KAPITAL OCH SKULDER			
<i>Eget kapital</i>	10		
Ändamålsbestämda medel		16 020	12 257
Balanserat kapital		<u>30 595</u>	<u>30 322</u>
Summa eget kapital		46 615	42 579
<i>Långfristiga skulder</i>			
Övriga långfristiga skulder	11	<u>943</u>	<u>939</u>
		943	939
<i>Kortfristiga skulder</i>			
Leverantörsskulder		3 886	4 506
Övriga kortfristiga skulder		3 234	9 433
Upplupna kostnader och förutbetalda intäkter	12	<u>6 844</u>	<u>4 564</u>
		13 964	18 503
SUMMA EGET KAPITAL OCH SKULDER		61 522	62 021

Ställda säkerheter och ansvarsförbindelser

	<i>2012-12-31</i>	<i>2011-12-31</i>
<i>Panter och säkerheter för egna skulder</i>	<i>Inga</i>	<i>Inga</i>
<i>Övriga ställda panter och säkerheter</i>	<i>Inga</i>	<i>Inga</i>
<i>Ansvarsförbindelser</i>	<i>Inga</i>	<i>Inga</i>

h

Kassaflödesanalys - moderföreningen

<i>Belopp i KSEK</i>	<i>2012-12-31</i>	<i>2011-12-31</i>
Den löpande verksamheten		
Resultat efter finansiella poster	4 035	14 826
Justeringar för poster som inte ingår i kassaflödet, m m	<u>41</u>	<u>502</u>
	4 076	15 328
Betald skatt	-	-442
Kassaflöde från den löpande verksamheten före förändringar av rörelsekapital	4 076	14 886
<i>Kassaflöde från förändringar i rörelsekapital</i>		
Ökning(-)/Minskning (+) av varulager	100	-175
Ökning(-)/Minskning (+) av fordringar	183	94
Ökning(+)/Minskning (-) av skulder	-4 538	-59
Kassaflöde från den löpande verksamheten	-179	14 746
Investeringsverksamheten		
Kassaflöde från investeringsverksamheten	-	-
Finansieringsverksamheten		
Upptagna lån	4	-
Amortering av låneskulder	-	-5 001
Kassaflöde från finansieringsverksamheten	4	-5 001
ÅRETS KASSAFLÖDE	-175	9 745
Kassa och bank vid årets början	47 724	37 979
Kassa och bank vid årets slut	<u>47 549</u>	<u>47 724</u>
FÖRÄNDRING	-175	9 745

2

Redovisningsprinciper och bokslutskommentarer

Belopp i KSEK om inget annat anges.

Allmänna redovisningsprinciper

Årsredovisningen har upprättats i enlighet med Årsredovisningslagen och Bokföringsnämndens allmänna råd för ideella föreningar. Redovisningsprinciperna är oförändrade jämfört med föregående år.

Värderingsprinciper m m

Tillgångar, avsättningar och skulder har värderats till anskaffningsvärden om inget annat anges nedan.

Intäktsredovisning

Intäkter redovisas till det verkliga värdet av vad som erhållits eller kommer att erhållas.

Statliga stöd

Statliga bidrag redovisas i balans- och resultaträkningen när det föreligger rimlig säkerhet att de villkor som är förknippade med bidraget kommer att uppfyllas och att bidraget kommer att erhållas. Bidragen periodiseras systematiskt på samma sätt och över samma perioder som de kostnader bidragen är avsedda att kompensera för. Inga bidrag nettoredovisas mot kostnader.

Inkomstskatt

Redovisade inkomstskatter innefattar skatt som skall betalas eller erhållas avseende aktuellt år, samt justeringar avseende tidigare års aktuella skatt.

Kortfristiga placeringar

Kortfristiga placeringar värderas i enlighet med Årsredovisningslagen till det lägsta av anskaffningsvärdet och det verkliga värdet.

Fordringar

Fordringar upptas till det belopp som efter individuell prövning beräknas bli betalt.

Lånekostnader

Lånekostnader belastar resultatet i den period till vilken de hänförs, oavsett hur de upplånade medlen har använts.

Avskrivningsprinciper för materiella anläggningstillgångar

Avskrivningar enligt plan baseras på ursprungliga anskaffningsvärden minskat med beräknat restvärde. Avskrivning sker linjärt över tillgångens beräknade nyttjandeperiod.

Följande avskrivningstider tillämpas:

	Koncernen år	Moder- föreningen år
Materiella anläggningstillgångar:		
-Inventarier	5	5
-Datorer	3	3

h

Finansiella anläggningstillgångar

Finansiella tillgångar som är avsedda för långsiktigt innehav redovisas till anskaffningsvärde. Har en finansiell anläggningstillgång på balansdagen ett lägre värde än det bokförda värdet skrivs tillgången ner till detta lägre värde om det kan antas att värdenedgången är bestående.

Koncernredovisning

Koncernredovisningen har upprättats i enlighet med Redovisningsrådets rekommendation RR1:00.

I koncernredovisningen ingår dotterföretag där moderföreningen direkt eller indirekt innehar mer än 50% av rösterna.

Koncernens bokslut är upprättat enligt förvärvsmetoden, vilket innebär att dotterföretagens egna kapital vid förvärvet, fastställt som skillnaden mellan tillgångarnas och skuldernas verkliga värde, elimineras i sin helhet. I koncernens egna kapital ingår härigenom endast den del av dotterföretagens egna kapital som tillkommit efter förvärvet.

Noter

Not 1 Intäkternas fördelning

2012-01-01-
2012-12-31

2011-01-01-
2011-12-31

Koncernen och moderföreningen

Externa bidrag fördelar sig enligt följande:

Statligt partistöd	32 565	33 505
Sveriges kommuner och landsting, SKL	<u>214</u>	<u>309</u>
	32 779	33 814

Not 2 Anställda och personalkostnader

Medelantalet anställda

2012-01-01-
2012-12-31

2011-01-01-
2011-12-31

Moderföreningen

Män	22	16
Kvinnor	<u>39</u>	<u>30</u>
Totalt i moderföretaget	61	46

Dotterföretag

Män	-	-
Kvinnor	-	-
Totalt i dotterföretag	-	-

Koncernen totalt

61 46

Löner, andra ersättningar och sociala kostnader

2012-01-01-
2012-12-31

2011-01-01-
2011-12-31

Moderföreningen

Styrelse och partisekreterare	2 203	2 482
Övriga anställda	<u>25 632</u>	<u>18 130</u>
Summa	27 835	20 612
Sociala kostnader	11 936	8 964
(varav pensionskostnader)	(2 774)	(2 267)

Dotterföretag

Styrelse och VD	208	171
Övriga anställda	<u>1 042</u>	<u>1 015</u>
Summa	1 250	1 186
Sociala kostnader	317	297
(varav pensionskostnader)	(-)	(-)

Koncernen

Styrelse, VD och partisekreterare	2 411	2 653
Övriga anställda	<u>26 674</u>	<u>19 145</u>
Summa	29 085	21 798
Sociala kostnader	12 253	9 261
(varav pensionskostnader)	(2 774)	(2 267)

h

Not 3 Resultat från andelar i koncernföretag 2012-01-01-
2012-12-31 2011-01-01-
2011-12-31

Moderföreningen		
Utdelning	<u>54 000</u>	<u>50 000</u>
	54 000	50 000

Not 4 Resultat från värdepapper och fordringar som är anläggningstillgångar 2012-01-01-
2012-12-31 2011-01-01-
2011-12-31

Koncernen		
Utdelning	32 097	38 456
Realisationsresultat vid försäljningar	<u>2 798</u>	<u>-43 565</u>
	34 895	-5 109

Not 5 Skatt på årets resultat 2012-01-01-
2012-12-31 2011-01-01-
2011-12-31

Koncern		
Aktuell skatt	9 042	7 293
Uppskjuten skatt	<u>523</u>	<u>2 420</u>
	9 565	9 713

Not 6 Inventarier 2012-12-31 2011-12-31

Koncernen och moderföreningen		
<i>Ackumulerade anskaffningsvärden:</i>		
-Vid årets början	3 517	3 517
-Avyttringar och utrangeringar	<u>-925</u>	=
	2 592	3 517
<i>Ackumulerade avskrivningar enligt plan:</i>		
-Vid årets början	-3 476	-2 974
-Avyttringar och utrangeringar	925	-
-Årets avskrivning enligt plan	<u>-41</u>	<u>-502</u>
	-2 592	-3 476
Redovisat värde vid årets slut	-	41

Not 7 Andelar i koncernföretag 2012-12-31 2011-12-31

Moderföreningen		
<i>Ackumulerade anskaffningsvärden:</i>		
-Vid årets början	<u>9 367</u>	<u>9 367</u>
Redovisat värde vid årets slut	9 367	9 367

Specifikation av moderföreningens innehav av aktier och andelar i koncernföretag

Ägarandelen av kapitalet avses, vilket även överensstämmer med andelen av rösterna för totalt antal aktier.

<i>Dotterföretag / Org nr / Säte</i>	<i>Antal andelar i %</i>	<i>Eget kapital 2012-12-31</i>	<i>Resultat 2012</i>	<i>Redovisat värde</i>
Randello Invest AB, 556656-9579, Stockholm	5 000 100	1 457 454	21 178	<u>9 367</u> 9 367

Not 8 Andra långfristiga värdepappersinnehav	2012-12-31	2011-12-31
Koncernen		
<i>Akkumulerade anskaffningsvärden:</i>		
-Vid årets början	1 546 531	1 562 416
-Tillkommande tillgångar	279 753	434 429
-Avgående tillgångar	<u>-319 631</u>	<u>-450 314</u>
	1 506 653	1 546 531
<i>Akkumulerade uppskrivningar:</i>	-	-
<i>Akkumulerade nedskrivningar:</i>	-	-
Redovisat värde vid årets slut	1 506 653	1 546 531
Moderföreningen		
<i>Akkumulerade anskaffningsvärden:</i>		
-Vid årets början	<u>2 060</u>	<u>2 060</u>
	2 060	2 060
<i>Akkumulerade uppskrivningar:</i>	-	-
<i>Akkumulerade nedskrivningar:</i>	-	-
Redovisat värde vid årets slut	2 060	2 060

Marknadsvärdet för koncernens innehav var på balansdagen 1 627 199 (1 566 042).

Not 9 Förutbetalda kostnader och upplupna intäkter	2012-12-31	2011-12-31
Koncernen och moderföreningen		
Övriga förutbetalda kostnader	1 100	702
Övriga upplupna intäkter	<u>25</u>	<u>367</u>
	1 125	1 069

Not 10 Eget kapital

	<i>Ändamålsbest. medel</i>	<i>Bundna reserver</i>	<i>Fria reserver</i>
Koncern			
Utgående balans enligt balans- räkning föregående år	12 257	659 695	895 389
Årets resultat			-27 320
Reserveringar (se moderföreningen nedan)	3 763		-3 763
Förskjutning mellan bundna och fria reserver		1 467	-1 467
Justering på grund av ändrad skattesats			<u>2 651</u>
Vid årets slut	16 020	661 162	865 490
	<i>Ändamålsbest. medel</i>	<i>Balanserat kapital</i>	<i>Årets resultat efter fördelning</i>
Moderföreningen			
Ingående balans	12 257	30 322	-
Årets resultat			4 035
Reserveringar:			
- Stämmokostnader	5 000		-5 000
Utnyttjande:			
- Kyrkomötesgruppens mandatstöd	-237		237
- FORES	<u>-1 000</u>		<u>1 000</u>
Utgående balans	16 020	30 322	272
			46 615

Not 11 Övriga långfristiga skulder	2012-12-31	2011-12-31
Koncernen och moderföreningen		
Förvaltande medel Bramtorpsfonden	802	799
Förvaltande medel Lettströmska Donationsfonden	<u>141</u>	<u>140</u>
	943	939

Not 12 Upplupna kostnader och förutbetalda intäkter	2012-12-31	2011-12-31
Koncernen		
Upplupna löner	330	486
Upplupna semesterlöner	2 434	1 854
Upplupna sociala avgifter	2 341	1 734
Övriga poster	<u>1 877</u>	<u>641</u>
	6 982	4 715
Moderföreningen		
Upplupna löner	330	486
Upplupna semesterlöner	2 434	1 854
Upplupna sociala avgifter	2 341	1 734
Övriga poster	<u>1 739</u>	<u>490</u>
	6 844	4 564

h

Underskrifter

Stockholm 2013-06-10



Annie Lööf



Anders W Jonsson



Anna-Karin Hatt



Lena Ek



Mari-Louise Wernersson



Abir Al-Sahlan



Muharrem Demirok



Torbjörn Egerhag



Fredrick Federley



Sofia Jarl



Kristina Jonäng



Johan Linander



Maria Söderberg



Anders Åkesson




Per Åsling



Gunilla Hjelm




Hanna Wagenius



Hannes Hervieu

Min revisionsberättelse har
avlämnats 2013-06-10



Lena Möllerström Nording
Auktoriserad revisor

Vår revisionsrapport har
avlämnats 2013-06-28



Eva Nypelius



Rune Peterson

Revisionsberättelse

Till partistämman i Centerpartiets Riksorganisation, org.nr 802000-5420

Rapport om årsredovisningen och koncernredovisning

Jag har reviderat årsredovisningen för Centerpartiets Riksorganisation för år 2012.

Styrelsens ansvar för årsredovisningen

Det är styrelsen som har ansvaret för att upprätta en årsredovisning och koncernredovisning som ger en rättvisande bild enligt årsredovisningslagen och för den interna kontroll som styrelsen bedömer är nödvändig för att upprätta en årsredovisning och koncernredovisning som inte innehåller väsentliga felaktigheter, vare sig dessa beror på oegentligheter eller på fel.

Revisorns ansvar

Mitt ansvar är att uttala mig om årsredovisningen och koncernredovisning på grundval av min revision. Jag har utfört revisionen enligt International Standards on Auditing och god revisionssed i Sverige. Dessa standarder kräver att jag följer yrkesetiska krav samt planerar och utför revisionen för att uppnå rimlig säkerhet att årsredovisningen och koncernredovisningen inte innehåller väsentliga felaktigheter.

En revision innefattar att genom olika åtgärder inhämta revisionsbevis om belopp och annan information i årsredovisningen. Revisorn väljer vilka åtgärder som ska utföras, bland annat genom att bedöma riskerna för väsentliga felaktigheter i årsredovisningen och koncernredovisningen, vare sig dessa beror på oegentligheter eller på fel. Vid denna riskbedömning beaktar revisorn de delar av den interna kontrollen som är relevanta för hur föreningen upprättar årsredovisningen och koncernredovisningen för att ge en rättvisande bild i syfte att utforma granskningsåtgärder som är ändamålsenliga med hänsyn till omständigheterna, men inte i syfte att göra ett uttalande om effektiviteten i föreningens interna kontroll. En revision innefattar också en utvärdering av ändamålsenligheten i de redovisningsprinciper som har använts och av rimligheten i styrelsens uppskattningar i redovisningen, liksom en utvärdering av den övergripande presentationen i årsredovisningen och koncernredovisningen.

Jag anser att de revisionsbevis jag har inhämtat är tillräckliga och ändamålsenliga som grund för mina uttalanden.

Uttalanden

Enligt min uppfattning har årsredovisningen och koncernredovisningen upprättats i enlighet med årsredovisningslagen och ger en i alla väsentliga avseenden rättvisande bild av föreningens finansiella ställning per den 31 december 2012 och av dess finansiella resultat för året enligt årsredovisningslagen. Förvaltningsberättelsen är förenlig med årsredovisningens och koncernredovisningens övriga delar.

Rapport om andra krav enligt lagar och andra författningar samt stadgar

Utöver min revision av årsredovisningen har jag även reviderat styrelsens förvaltning för Centerpartiets Riksorganisation för år 2012.

Styrelsens ansvar

Det är styrelsen som har ansvaret för förvaltningen.

Revisorns ansvar

Mitt ansvar är att med rimlig säkerhet uttala mig om förvaltningen på grundval av min revision. Jag har utfört revisionen enligt god revisionssed i Sverige.

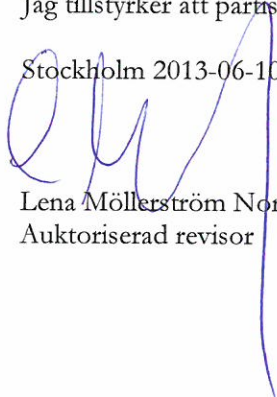
Som underlag för mitt uttalande om ansvarsfrihet har jag utöver min revision av årsredovisningen och koncernredovisningen granskat väsentliga beslut, åtgärder och förhållanden i föreningen för att kunna bedöma om någon styrelseledamot har företagit någon åtgärd eller gjort sig skyldig till försummelse som kan föranleda ersättningskyldighet.

Jag anser att de revisionsbevis jag har inhämtat är tillräckliga och ändamålsenliga som grund för mitt uttalande.

Uttalande

Jag tillstyrker att partistämman beviljar styrelsens ledamöter ansvarsfrihet för räkenskapsåret.

Stockholm 2013-06-10



Lena Möllerström Nording
Auktoriserad revisor

Revisionsrapport

Till partistämman i Centerpartiets Riksorganisation, org.nr. 802000-5420

Vi har granskat Centerpartiets Riksorganisations verksamhet för år 2012. Granskningen har utförts enligt god revisionsred.

Det är styrelsen som är ansvarig för att upprätta årsredovisningen i enlighet med årsredovisningslagen och god redovisningssed.

Vi har granskat väsentliga beslut, åtgärder och förhållanden i organisationen för att kunna bedöma om verksamheten skötts på ett ändamålsenligt och från ekonomisk synpunkt tillfredsställande sätt samt att organisationens interna kontroll är tillräcklig. Vi har dessutom granskat att årsredovisningen är baserad på en ordnad bokföring och är upprättad i enlighet med god redovisningssed.

Vi anser att vår granskning ger oss rimlig grund för följande uttalanden. Vi bedömer att organisationens verksamhet har skötts på ett ändamålsenligt sätt samt att den interna kontrollen har varit tillräcklig. Årsredovisningen är i allt väsentligt upprättad enligt god redovisningssed och baseras på en ordnad bokföring.

Vår granskning har sammantaget inte påvisat några förhållanden som föranleder anmärkning.

Stockholm den 28 juni 2013



Rune Peterson



Eva Nypelius

