

Partistyrelsen för
Centerpartiets Riksorganisation
Org.nr. 802000-5420

får härmed avge
**Årsredovisning
och koncernredovisning**

för räkenskapsåret 2014-01-01 - 2014-12-31

Innehållsförteckning:

	Sida
Förvaltningsberättelse	1
Resultaträkning - koncernen	3
Balansräkning - koncernen	4
Ställda säkerheter och ansvarsförbindelser - koncernen	5
Kassaflödesanalys - koncernen	6
Resultaträkning - moderföreningen	7
Balansräkning - moderföreningen	8
Ställda säkerheter och ansvarsförbindelse - moderföreningen	9
Kassaflödesanalys - moderföreningen	10
Redovisningsprinciper och bokslutskommentarer	11
Noter	13
Underskrifter	17

Förvaltningsberättelse

Centerpartiets partistyreelse får härmed avge följande årsredovisning för verksamheten 2014 inom koncernen. Koncernen omfattar Centerpartiets Riksorganisation (802000-5420) och Randello Invest AB (556656-9579).

Allmänt om verksamheten

Centerpartiet är en folkrörelse som inom sin organisation samlar människor som tillsammans vill arbeta för en politisk utveckling i enlighet med de riktlinjer och grundsatser som anges i partiets program.

Antalet medlemmar per den 31 december 2014 var i Centerpartiet 28 988 (28 853), Centerkvinnorna 8 106 (8 692), Centerpartiets Ungdomsförbund 1 696 (1 699) och Centerstudenter 507 (408). Centerrörelsens sammanlagda medlemsantal uppgick därmed till 39 297 (39 652).

Centerpartiets Riksorganisation bedriver politisk och organisatorisk verksamhet på nationell nivå i lokaler i Riksdagshuset, på Stora Nygatan 4 och på 8 regionala kontor runt om i landet.

Partiets verksamhetsberättelse avser två år och lämnas vart annat år till ordinarie partistämman. Nästa ordinarie partistämman är 2015. Verksamhetsberättelsen kommer ej vara föremål för revision.

Ekonomi Koncernen

Året har präglats av förbättrad konjunktur, låg inflation och medfört en i huvudsak stigande aktiemarknad vilket påverkat kapitalförvaltningen positivt. En stor del av värdetillväxten har dock inte realiserats och påverkar därför inte det redovisade resultatet i bolaget eller koncernen. Resultatet före skatt för koncernen uppgår till -39,0 mkr (-55,2 mkr). Det finansiella läget för koncernen har stärkts och är fortsatt mycket gott. För mer detaljerad information se nedan samt årsredovisning för Randello Invest AB.

Centerpartiets Riksorganisation

Det redovisade resultatet för Centerpartiets Riksorganisation uppgår till -4,9 mkr (1,2 mkr) att jämföra med ett budgeterat resultat om -6,8 mkr (0 mkr). Främst intäkterna, men även kostnaderna är sammantaget något över budget. De största intäktsposterna är utdelning från det helägda bolaget, Randello Invest AB, om 156,0 mkr (70,8 mkr) och statligt partistöd och ledamotsersättning om 37,2 mkr (32,4 mkr).

Centerpartiets Riksorganisations styrelse - partistyrelsens - består av nitton personer, tio kvinnor och nio män. Sexton ledamöter valdes av partistämman och tre utsågs i enlighet med Centerpartiets stadgar direkt av Centerkvinnorna, Centerpartiets Ungdomsförbund respektive Centerstudenter. Under året har partistyrelsen hållit elva (nio) protokollförda möten.

Randello Invest AB

Randello Invest AB redovisar ett positivt resultat efter finansiella poster om 121,4 mkr (28,9 mkr). Förvaltningen gav under året en avkastning på 10,9 % (12,7 %) vilket kan jämföras med Randello Invest AB:s viktade strategiska jämförelseindex som under samma period gav 14,1 % (11,4 %).

Marknadsvärdet av Randello Invest AB:s tillgångar uppgick per den 31 december 2014 till 1 774 mkr (1 766 mkr) och överstiger redovisat värde med cirka 348 mkr (292 mkr) eller 24 % (20 %).

Bolagets styrelse består av Anders W Jonsson (ordf.), Gunilla Hjelm och Michael Arthursson. Styrelsen har under året haft två (två) protokollförda möten.

Flerårsjämförelse

Koncernen		2014	2013	2012	2011	2010
Verksamhetsintäkter	kSEK	48 489	41 390	38 843	41 864	54 284
Resultat efter						
finansiella poster	kSEK	-39 040	-55 118	-17 755	-42 839	-53 555
Balansomslutning	kSEK	1 471 233	1 514 254	1 572 045	1 602 847	1 658 037
Antal anställda	st	89	77	61	46	57
Soliditet	%	98	98	98	98	98

Vad beträffar koncernens och moderföreningens resultat och ställning i övrigt, hänvisas till efterföljande resultat- och balansräkningar med tillhörande bokslutskommentarer.

Resultaträkning - koncernen

<i>Belopp i KSEK</i>	<i>Not</i>	<i>2014-01-01- 2014-12-31</i>	<i>2013-01-01- 2013-12-31</i>
Verksamhetsintäkter			
Bidrag	1	37 542	32 792
Försäljning, reklam och annonser		3 308	544
Övriga verksamhetsintäkter		<u>7 639</u>	<u>8 054</u>
Summa verksamhetsintäkter		48 489	41 390
Verksamhetskostnader			
Övriga externa kostnader/ förvaltningskostnader		-152 305	-74 366
Personalkostnader	2	<u>-59 950</u>	<u>-54 347</u>
Summa verksamhetskostnader		-212 255	-128 713
Verksamhetsresultat		-163 766	-87 323
Resultat från finansiella investeringar			
Resultat från värdepapper och fordringar som är anläggningstillgångar	4	124 218	31 684
Ränteintäkter och liknande resultatposter		612	631
Räntekostnader och liknande resultatposter		<u>-104</u>	<u>-110</u>
Resultat efter finansiella poster		-39 040	-55 118
Skatt på årets resultat	5	<u>-11 118</u>	<u>-2 301</u>
Årets resultat		-50 158	-57 419
Fördelning av årets resultat			
lanspråktagande av ändamålsbestämda medel som reserverats tidigare år		-	14 446
Reservering av ändamålsbestämda medel som som inte utnyttjats under året	9	<u>-432</u>	=
Kvarstående resultat		-50 590	-42 973

Balansräkning - koncernen

<i>Belopp i KSEK</i>	<i>Not</i>	<i>2014-12-31</i>	<i>2013-12-31</i>
TILLGÅNGAR			
Anläggningstillgångar			
Finansiella anläggningstillgångar			
Andra långfristiga värdepappersinnehav	7	<u>1 428 617</u>	<u>1 456 961</u>
		1 428 617	1 456 961
Summa anläggningstillgångar		1 428 617	1 456 961
Omsättningstillgångar			
Varulager m m			
Medaljer och guldnålar		<u>200</u>	<u>268</u>
		200	268
Kortfristiga fordringar			
Kundfordringar		354	1 055
Aktuell skattefordringar		-	5 556
Övriga fordringar		82	442
Förutbetalda kostnader och upplupna intäkter	8	<u>1 988</u>	<u>2 505</u>
		2 424	9 558
Kassa och bank		39 992	47 467
Summa omsättningstillgångar		42 616	57 293
SUMMA TILLGÅNGAR		1 471 233	1 514 254

Balansräkning - koncernen

<i>Belopp i KSEK</i>	<i>Not</i>	<i>2014-12-31</i>	<i>2013-12-31</i>
EGET KAPITAL OCH SKULDER			
<i>Eget kapital</i>	9		
Bundna reserver		664 241	659 834
Ändamålsbestämda medel		2 006	1 574
Fria reserver		<u>768 847</u>	<u>823 844</u>
Summa eget kapital		1 435 094	1 485 252
<i>Avsättningar</i>			
Uppskjutna skatteskulder	10	<u>13 682</u>	<u>12 439</u>
		13 682	12 439
<i>Långfristiga skulder</i>			
Övriga långfristiga skulder	11	<u>939</u>	<u>935</u>
		939	935
<i>Kortfristiga skulder</i>			
Leverantörsskulder		4 600	6 242
Aktuella skatteskulder		716	-
Övriga kortfristiga skulder		5 681	3 569
Upplupna kostnader och förutbetalda intäkter	12	<u>10 521</u>	<u>5 817</u>
		21 518	15 628
SUMMA EGET KAPITAL OCH SKULDER		1 471 233	1 514 254

Ställda säkerheter och ansvarsförbindelser	<i>2014-12-31</i>	<i>2013-12-31</i>
<i>Panter och säkerheter för egna skulder</i>	<i>Inga</i>	<i>Inga</i>
<i>Övriga ställda panter och säkerheter</i>	<i>Inga</i>	<i>Inga</i>
<i>Ansvarsförbindelser</i>	<i>Inga</i>	<i>Inga</i>

Kassaflödesanalys – koncernen

<i>Belopp i KSEK</i>	<i>2014-12-31</i>	<i>2013-12-31</i>
Den löpande verksamheten		
Resultat efter finansiella poster	-39 040	-55 118
Justeringar för poster som inte ingår i kassaflödet, m m: Resultatredovisad vinst på avyttring av finansiella anläggningstillgångar	<u>-118 451</u>	<u>-25 684</u>
Betald skatt	-157 491 <u>-3 423</u>	-80 802 <u>-9 042</u>
Kassaflöde från den löpande verksamheten före förändringar av rörelsekapital	-160 913	-89 844
<i>Kassaflöde från förändringar i rörelsekapital</i>		
Ökning(-)/Minskning (+) av varulager	68	-193
Ökning(-)/Minskning (+) av fordringar	7 134	-1 519
Ökning(+)/Minskning (-) av skulder	-562	1 286
Kassaflöde från den löpande verksamheten	-154 273	-90 270
Investeringsverksamheten		
Placeringar i finansiella anläggningstillgångar	-449 622	-324 015
Avyttring av finansiella anläggningstillgångar	595 416	399 346
Kassaflöde från investeringsverksamheten	146 794	75 331
Finansieringsverksamheten		
Upptagna lån	4	-
Amortering av låneskulder	=	-8
Kassaflöde från finansieringsverksamheten	4	-8
ÅRETS KASSAFLÖDE	-7 475	-14 947
Kassa och bank vid årets början	47 467	62 414
Kassa och bank vid årets slut	<u>39 992</u>	<u>47 467</u>
FÖRÄNDRING	-7 475	-14 947

Resultaträkning - moderföreningen

<i>Belopp i KSEK</i>	<i>Not</i>	<i>2014-01-01- 2014-12-31</i>	<i>2013-01-01- 2013-12-31</i>
Verksamhetsintäkter			
Bidrag	1	37 542	32 792
Försäljning, reklam och annonser		3 308	544
Övriga verksamhetsintäkter		<u>7 639</u>	<u>8 054</u>
Summa verksamhetsintäkter		48 489	41 390
Verksamhetskostnader			
Förvaltningskostnader		-150 771	-72 867
Personalkostnader	2	<u>-58 519</u>	<u>-52 913</u>
Summa verksamhetskostnader		-209 290	-125 780
Verksamhetsresultat		-160 801	-84 390
Resultat från andelar i koncernföretag	3	156 000	70 800
Ränteintäkter och liknande resultatposter		456	445
Räntekostnader och liknande resultatposter		<u>-104</u>	<u>-110</u>
Resultat efter finansiella poster		-4 449	-13 255
Årets resultat		-4 449	-13 255
Fördelning av årets resultat			
lanspråktagande av ändamålsbestämda medel som reserverats tidigare år		-	14 446
Reservering av ändamålsbestämda medel som inte utnyttjats under året	9	<u>-432</u>	-
Kvarstående resultat		-4 881	1 191

Balansräkning - moderföreningen

<i>Belopp i KSEK</i>	<i>Not</i>	<i>2014-12-31</i>	<i>2013-12-31</i>
TILLGÅNGAR			
Anläggningstillgångar			
Finansiella anläggningstillgångar			
Andelar i koncernföretag	6	9 367	9 367
Andra långfristiga värdepappersinnehav	7	<u>2 060</u>	<u>2 060</u>
		11 427	11 427
Summa anläggningstillgångar		11 427	11 427
Omsättningstillgångar			
Varulager m m			
Medaljer och guldnålar		<u>200</u>	<u>268</u>
		200	268
Kortfristiga fordringar			
Kundfordringar		354	1 055
Skattefordringar		457	465
Övriga fordringar		43	442
Förutbetalda kostnader och upplupna intäkter	8	<u>6 489</u>	<u>2 480</u>
		7 343	4 442
Kassa och bank		31 315	33 434
Summa omsättningstillgångar		38 858	38 144
SUMMA TILLGÅNGAR		50 285	49 571

Balansräkning - moderföreningen

<i>Belopp i KSEK</i>	<i>Not</i>	<i>2014-12-31</i>	<i>2013-12-31</i>
EGET KAPITAL OCH SKULDER			
<i>Eget kapital</i>	9		
Ändamålsbestämda medel		2 006	1 574
Balanserat kapital		<u>26 906</u>	<u>31 786</u>
Summa eget kapital		28 912	33 360
<i>Långfristiga skulder</i>			
Övriga långfristiga skulder	11	<u>939</u>	<u>935</u>
		939	935
<i>Kortfristiga skulder</i>			
Leverantörsskulder		4 456	6 132
Övriga kortfristiga skulder		5 568	3 455
Upplupna kostnader och förutbetalda intäkter	12	<u>10 410</u>	<u>5 689</u>
		20 434	15 276
SUMMA EGET KAPITAL OCH SKULDER		50 285	49 571

Ställda säkerheter och ansvarsförbindelser	<i>2014-12-31</i>	<i>2013-12-31</i>
<i>Panter och säkerheter för egna skulder</i>	<i>Inga</i>	<i>Inga</i>
<i>Övriga ställda panter och säkerheter</i>	<i>Inga</i>	<i>Inga</i>
<i>Ansvarsförbindelser</i>	<i>Inga</i>	<i>Inga</i>

Kassaflödesanalys – moderföreningen

<i>Belopp i KSEK</i>	<i>2014-12-31</i>	<i>2013-12-31</i>
Den löpande verksamheten		
Resultat efter finansiella poster	-4 449	-13 255
Justeringar för poster som inte ingår i kassaflödet, m m	=	=
Kassaflöde från den löpande verksamheten före förändringar av rörelsekapital	-4 449	-13 255
<i>Kassaflöde från förändringar i rörelsekapital</i>		
Ökning(-)/Minskning (+) av varulager	68	-193
Ökning(-)/Minskning (+) av fordringar	-2 900	-1 971
Ökning(+)/Minskning (-) av skulder	5 158	1 312
Kassaflöde från den löpande verksamheten	-2 123	-14 107
Investeringsverksamheten		
Kassaflöde från investeringsverksamheten	-	-
Finansieringsverksamheten		
Upptagna lån	4	-
Amortering av låneskulder	-	-8
Kassaflöde från finansieringsverksamheten	4	-8
ÅRETS KASSAFLÖDE	-2 119	-14 115
Kassa och bank vid årets början	33 434	47 549
Kassa och bank vid årets slut	31 315	33 434
FÖRÄNDRING	-2 119	-14 115

Redovisningsprinciper och bokslutskommentarer

Belopp i KSEK om inget annat anges.

Allmänna redovisningsprinciper

Årsredovisningen har upprättats i enlighet med Årsredovisningslagen, BFNAR 2012:1 (K3) och Bokföringsnämndens allmänna råd för ideella föreningar. Tillämpade principer är oförändrade jämfört med föregående år. Övergången till K3 har inte inneburit några ändrade värderingsprinciper.

Värderingsprinciper m m

Tillgångar, avsättningar och skulder har värderats till anskaffningsvärden om inget annat anges nedan.

Intäktsredovisning

Intäkter redovisas till det verkliga värdet av vad som erhållits eller kommer att erhållas.

Statliga stöd

Statliga bidrag redovisas i balans- och resultaträkningen när det föreligger rimlig säkerhet att de villkor som är förknippade med bidraget kommer att uppfyllas och att bidraget kommer att erhållas. Bidragen periodiseras systematiskt på samma sätt och över samma perioder som de kostnader bidragen är avsedda att kompensera för. Inga bidrag nettoredovisas mot kostnader.

Inkomstskatt

Redovisade inkomstskatter innefattar skatt som skall betalas eller erhållas avseende aktuellt år, samt justeringar avseende tidigare års aktuella skatt.

Kortfristiga placeringar

Kortfristiga placeringar värderas i enlighet med Årsredovisningslagen till det lägsta av anskaffningsvärdet och det verkliga värdet.

Fordringar

Fordringar upptas till det belopp som efter individuell prövning beräknas bli betalt.

Lånekostnader

Lånekostnader belastar resultatet i den period till vilken de hänförs, oavsett hur de upplånade medlen har använts.

Redovisningsprinciper och bokslutskommentarer (forts)

Belopp i KSEK om inget annat anges.

Avskrivningsprinciper för materiella anläggningstillgångar

Avskrivningar enligt plan baseras på ursprungliga anskaffningsvärden minskat med beräknat restvärde. Avskrivning sker linjärt över tillgångens beräknade nyttjandeperiod.

Följande avskrivningstider tillämpas:

	Koncernen år	Moder- föreningen år
Materiella anläggningstillgångar:		
-Inventarier	5	5
-Datorer	3	3

Leasing - leasetagare

Samtliga leasingavgifter kostnadsförs linjärt över leasingperioden.

Finansiella anläggningstillgångar

Finansiella tillgångar som är avsedda för långsiktigt innehav redovisas till anskaffningsvärde. Har en finansiell anläggningstillgång på balansdagen ett lägre värde än det bokförda värdet skrivs tillgången ner till detta lägre värde om det kan antas att värdenedgången är bestående.

Kassaflödesanalys

Kassaflödesanalysen upprättas enligt den indirekta metoden, det vill säga den utgår från verksamhetsresultatet. Det redovisade kassaflödet omfattar endast transaktioner som medför in- eller utbetalningar. Som likvida medel klassificeras endast kassa- och banktillgodohavanden.

Koncernredovisning

Koncernredovisningen har upprättats i enlighet med Årsredovisningslagen och BFNAR 2012:1 (K3).

I koncernredovisningen ingår dotterföretag där moderföreningen direkt eller indirekt innehar mer än 50% av rösterna.

Koncernens bokslut är upprättat enligt förvärvsmetoden, vilket innebär att dotterföretagens egna kapital vid förvärvet, fastställt som skillnaden mellan tillgångarnas och skuldernas verkliga värde, elimineras i sin helhet. I koncernens egna kapital ingår härigenom endast den del av dotterföretagens egna kapital som tillkommit efter förvärvet.

Noter

Not 1 Intäkternas fördelning 2013-01-01-
2013-12-31 2013-01-01-
2013-12-31

Koncernen och moderföreningen

Externa bidrag fördelar sig enligt följande:

Statligt partistöd	37 221	32 425
Sveriges kommuner och landsting, SKL	<u>321</u>	<u>367</u>
	37 542	32 792

Not 2 Anställda och personalkostnader

Medelantalet anställda 2014-01-01-
2014-12-31 2013-01-01-
2012-12-31

Moderföreningen

Män	41	35
Kvinnor	<u>48</u>	<u>42</u>
Totalt i moderföretaget	89	77

Dotterföretag

Män	-	-
Kvinnor	-	-
Totalt i dotterföretag	-	-

Koncernen totalt

89 **77**

Löner, andra ersättningar och sociala kostnader 2014-01-01-
2014-12-31 2013-01-01-
2013-12-31

Moderföreningen

Löner och ersättningar	38 396	33 614
Sociala kostnader	16 370	14 323
(varav pensionskostnader)	(3 755)	(3 318)

Dotterföretag

Löner och ersättningar	1 226	1 230
Sociala kostnader	204	205
(varav pensionskostnader)	(-)	(-)

Koncernen

Löner och ersättningar	39 622	34 844
Sociala kostnader	16 574	14 528
(varav pensionskostnader)	(3 755)	(3 318)

Not 3 Resultat från andelar i koncernföretag 2014-01-01-
2014-12-31 2013-01-01-
2013-12-31

Moderföreningen		
Utdelning - erhållen	151 500	70 800
Utdelning – anteciperad	<u>4 500</u>	=
	156 000	70 800

Not 4 Resultat från värdepapper och fordringar som är anläggningstillgångar 2014-01-01-
2014-12-31 2013-01-01-
2013-12-31

Koncernen		
Utdelning	56	6 046
Realisationsresultat vid försäljningar	<u>124 162</u>	<u>25 638</u>
	124 218	31 684

Not 5 Skatt på årets resultat 2014-01-01-
2014-12-31 2013-01-01-
2013-12-31

Koncern		
Aktuell skatt	9 875	3 423
Uppskjuten skatt	<u>1 243</u>	<u>-1 122</u>
	11 118	2 301

Not 6 Andelar i koncernföretag 2014-12-31 2013-12-31

<i>Akkumulerade anskaffningsvärden:</i>		
Vid årets början	<u>9 367</u>	<u>9 367</u>
Redovisat värde vid årets slut	9 367	9 367

Specifikation av moderföreningens innehav av aktier och andelar i koncernföretag

Ägarandelen av kapitalet avses, vilket även överensstämmer med andelen av rösterna för totalt antal aktier.

<i>Dotterföretag / Org nr / Säte</i>	<i>Antal andelar</i>	<i>i %</i>	<i>Eget kapital 2014-12-31</i>	<i>Resultat 2014</i>	<i>Redovisat värde</i>
Randello Invest AB, 556656-9579, Stockholm	5 000	100	1 371 652	105 884	<u>9 367</u> 9 367

Not 7 Andra långfristiga värdepappersinnehav 2014-12-31 2013-12-31

Koncernen		
<i>Akkumulerade anskaffningsvärden:</i>		
Vid årets början	1 456 961	1 506 653
Tillkommande tillgångar	449 621	324 015
Avgående tillgångar	<u>-477 965</u>	<u>-373 707</u>
	1 428 617	1 456 961
Redovisat värde vid årets slut	1 428 617	1 456 961

fortsättning not 7

2014-12-31

2013-12-31

Moderföreningen

Ackumulerade anskaffningsvärden:

-Vid årets början

2 060

2 060

2 060

2 060

Redovisat värde vid årets slut

2 060

2 060

Marknadsvärdet för koncernens innehav var på balansdagen 1 774 379 (1 749 138).

Not 8 Förutbetalda kostnader och upplupna intäkter

2014-12-31

2013-12-31

Koncern

Förutbetalda hyreskostnader

784

785

Övriga förutbetalda kostnader

1 189

1 638

Övriga upplupna intäkter

15

82

1 988

2 505

Moderföreningen

Förutbetalda hyreskostnader

784

785

Övriga förutbetalda kostnader

1 189

1 613

Övriga upplupna intäkter

4 516

82

6 489

2 480

Not 9 Eget kapital

	<i>Bundna reserver</i>	<i>Ändamålsbest. medel</i>	<i>Fria Reserver</i>
Koncern			
Utgående balans enligt balans- räkning föregående år	659 834	1 574	823 844
Reserveringar (se moderföreningen nedan)		432	-432
Utnyttjande (se moderföreningen nedan)		-	-
Förskjutning mellan bundna och fria reserver	4 407		-4 407
Årets resultat			-50 158
Vid årets slut	664 241	2 006	768 847
		<i>Ändamålsbest. medel</i>	<i>Balanserat kapital</i>
Moderföreningen			
Ingående balans		1 574	31 787
Årets resultat			-
Reserveringar:			-4 449
- Kyrkomötesgrupp		432	-432
Utnyttjande:		-	-
Utgående balans		2 006	31 787
			<i>Årets resultat efter fördelning</i>
			<i>Totalt</i>
			-4 881
			28 912

Not 10 Uppskjutna skatteskulder 2014-12-31 2013-12-31

Uppskjutna skatter uppstår till följd av följande temporära skillnader	62 190	56 540
Obeskattade reserver		
Redovisas skattedel 22% som uppskjutna skatteskulder	13 682	12 439

Not 11 Övriga långfristiga skulder 2014-12-31 2013-12-31


Koncernen och moderföreningen		
Förvaltande medel Bramtorpsfonden	797	793
Förvaltande medel Lettströmska Donationsfonden	<u>142</u>	<u>142</u>
	939	935

Not 12 Upplupna kostnader och förutbetalda intäkter 2014-12-31 2013-12-31

Koncernen		
Avgångsvederlag	4 500	-
Upplupna löner	740	543
Upplupna semesterlöner	1 821	1 657
Upplupna sociala avgifter	2 617	2 286
Övriga poster	<u>843</u>	<u>1 331</u>
	10 521	5 817
 Moderföreningen		
Avgångsvederlag	4 500	-
Upplupna löner	740	543
Upplupna semesterlöner	1 821	1 657
Upplupna sociala avgifter	2 617	2 286
Övriga poster	<u>732</u>	<u>1 203</u>
	10 410	5 689

Underskrifter

Stockholm 2015-04-15



Annie Lööf




Anders W Jonsson



Anna-Karin Hatt



Lena Ek



Mari-Louise Wernersson




Abir Al-Sahlani



Mattias Larsson



Åke Carlsson



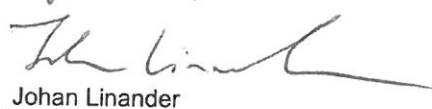
Fredrick Federley



Sofia Jari



Kristina Jönäng




Johan Linander



Maria Söderberg




Anders Åkesson



Per Asling



Gunilla Hjelm



Hanna Wagenius




Hannes Hervieu



Ola Persson

Min revisionsberättelse har lämnats 2015-06-11



Lena Möllerström Nording
Auktoriserad revisor

Vår revisionsrapport har avlämnats 2015-06-11



Eva Nypelius



Lennart Petterson

REVISIONSBERÄTTELSE

Till Partistämman i Centerpartiets Riksorganisation
Org.nr. 802000-5420

Rapport om årsredovisningen och koncernredovisningen

Jag har utfört en revision av årsredovisningen och koncernredovisningen för Centerpartiets Riksorganisation för år 2014.

Styrelsens ansvar för årsredovisningen och koncernredovisningen

Det är styrelsen som har ansvaret för att upprätta en årsredovisning och koncernredovisning som ger en rättvisande bild enligt årsredovisningslagen och för den interna kontroll som styrelsen bedömer är nödvändig för att upprätta en årsredovisning och koncernredovisning som inte innehåller väsentliga felaktigheter, vare sig dessa beror på oegentligheter eller på fel.

Revisorns ansvar

Mitt ansvar är att uttala mig om årsredovisningen och koncernredovisningen på grundval av min revision. Jag har utfört revisionen enligt International Standards on Auditing och god revisionssed i Sverige. Dessa standarder kräver att jag följer yrkesetiska krav samt planerar och utför revisionen för att uppnå rimlig säkerhet att årsredovisningen och koncernredovisningen inte innehåller väsentliga felaktigheter.

En revision innefattar att genom olika åtgärder inhämta revisionsbevis om belopp och annan information i årsredovisningen och koncernredovisningen. Revisorn väljer vilka åtgärder som ska utföras, bland annat genom att bedöma riskerna för väsentliga felaktigheter i årsredovisningen och koncernredovisningen, vare sig dessa beror på oegentligheter eller på fel. Vid denna riskbedömning beaktar revisorn de delar av den interna kontrollen som är relevanta för hur föreningen upprättar årsredovisningen och koncernredovisningen för att ge en rättvisande bild i syfte att utforma granskningsåtgärder som är ändamålsenliga med hänsyn till omständigheterna, men inte i syfte att göra ett uttalande om effektiviteten i föreningens interna kontroll. En revision innefattar också en utvärdering av ändamålsenligheten i de redovisningsprinciper som har använts och av rimligheten i styrelsens uppskattningar i redovisningen, liksom en utvärdering av den övergripande presentationen i årsredovisningen och koncernredovisningen.

Jag anser att de revisionsbevis jag har inhämtat är tillräckliga och ändamålsenliga som grund för mina uttalanden.

Uttalanden

Enligt min uppfattning har årsredovisningen och koncernredovisningen upprättats i enlighet med årsredovisningslagen och ger en i alla väsentliga avseenden rättvisande bild av föreningens och koncernens finansiella ställning per den 31 december 2014 och av dessas finansiella resultat och kassaflöden för året enligt årsredovisningslagen. Förvaltningsberättelsen är förenlig med årsredovisningens och koncernredovisningens övriga delar.

Jag tillstyrker därför att Partistämman fastställer resultaträkningen och balansräkningen för föreningen och koncernen.

Rapport om andra krav enligt lagar och andra författningar samt stadgar

Utöver min revision av årsredovisningen och koncernredovisningen har jag även utfört en revision av styrelsens förvaltning för Centerpartiets Riksorganisation för år 2014.

Styrelsens ansvar

Det är styrelsen som har ansvaret för förvaltningen.

Revisorns ansvar

Mitt ansvar är att med rimlig säkerhet uttala mig om förvaltningen på grundval av min revision. Jag har utfört revisionen enligt god revisionssed i Sverige.


Som underlag för mitt uttalande om ansvarsfrihet har jag utöver min revision av årsredovisningen och koncernredovisningen granskat väsentliga beslut, åtgärder och förhållanden i föreningen för att kunna bedöma om någon styrelseledamot har företagit någon åtgärd eller gjort sig skyldig till försummelse som kan föranleda ersättningskyldighet.

Jag anser att de revisionsbevis jag har inhämtat är tillräckliga och ändamålsenliga som grund för mitt uttalande.

Uttalande

Jag tillstyrker att Partistämman beviljar styrelsens ledamöter ansvarsfrihet för räkenskapsåret.

Stockholm den 11 juni 2015



Lena Möllerström Nording
Auktoriserad revisor

Revisionsrapport

Till partistämman i Centerpartiets Riksorganisation, org.nr. 8020000-5420

Vi har granskat Centerpartiets Riksorganisations verksamhet för år 2014. Granskningen har utförts enligt god revisionssed.


Det är styrelsen som är ansvarig för att upprätta årsredovisningen i enlighet med årsredovisningslagen och god redovisningssed.

Vi har granskat väsentliga beslut, åtgärder och förhållanden i organisationen för att kunna bedöma om verksamheten sköts på ett ändamålsenligt och från ekonomisk synpunkt tillfredställande sätt samt att organisationens interna kontroll är tillräcklig. Vi har dessutom granskat att årsredovisningen är baserad på en ordnad bokföring och är upprättad i enlighet med en god redovisningssed.

Vi anser att vår granskning ger oss rimlig grund för följande uttalanden. Vi bedömer att organisationens verksamhet har sköts på ett ändamålsenligt sätt samt att den interna kontrollen har varit tillräcklig. Årsredovisningen är i allt väsentligt upprättad enligt god redovisningssed och baseras på en ordnad bokföring.

Vår granskning har sammantaget inte påvisat några förhållanden som föranleder anmärkning.

Stockholm den 2015-06-11


Lennart Pettersson


Eva Nypelius